

125-19-.53

**INFORME DE DENUNCIAS CIUDADANAS
A 31 de marzo de 2018**

**Dirección Operativa de Comunicaciones y Participación
Ciudadana**

**ALEXANDER SALGUERO ROJAS
Director**

Santiago de Cali, marzo 31 de 2018

CONTENIDO

	Pág.
1. ESTADO DENUNCIAS CIUDADANAS DE LA VIGENCIA 2018 A 31 DE MARZO DE 2018	3
2 ESTADO DENUNCIAS CIUDADANAS DE LA VIGENCIA 2017 A 31 DE MARZO DE 2018	4
1. ESTADO DENUNCIAS CIUDADANAS DE LA VIGENCIA 2016 A 31 DE MARZO DE 2018	5
3. HALLAZGOS	6
4. CONDUCTAS MAS DENUNCIADAS	9
5. DENUNCIAS POR SUJETO DE CONTROL	10
6. RESUMEN ACTUACIONES DOCUMENTALES ACUMULADO A MARZO 31 DE 2018	11

1. ESTADO DENUNCIAS CIUDADANAS DE LA VIGENCIA 2018 A 31 DE MARZO DE 2018

A continuación se presenta el estado de las Denuncias Ciudadanas recibidas durante la presente vigencia, con corte a 31 marzo de 2018:

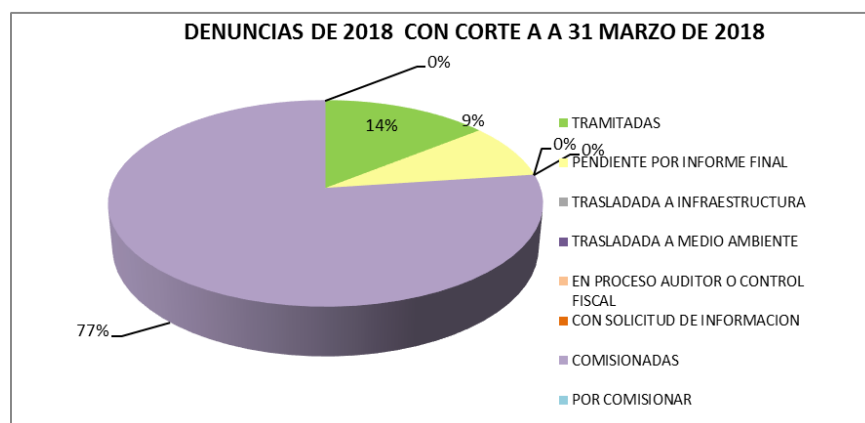
Tabla N° 1

DENUNCIAS DE LA VIGENCIA 2018 CON CORTE A 31 MARZO 2018									
PQD'S	RECIBIDAS	ESTADO							
		TRAMITADAS	PENDIENTE POR INFORME FINAL	TRASLADADA A INFRAESTRUCTURA	TRASLADADA A MEDIO AMBIENTE	EN PROCESO AUDITOR O CONTROL FISCAL	CON SOLICITUD DE INFORMACION	COMISIONADAS	POR COMISIONAR
DENUNCIAS	35	5	3	0	0	0	0	27	0
TOTAL	35	5	3	0	0	0	0	27	0
		14%	9%	0%	0%	0%	0%	77%	0%

Se observa que del total de 35 denuncias allegadas a MARZO 31 de 2018, de ellas cinco (5) están tramitadas, tres (3) con informe final pendiente de liberar y (27) en estado comisionadas a auditores de la entidad.

En el siguiente gráfico se muestra el estado consolidado de las denuncias allegadas a la entidad durante la vigencia 2018, con corte A 31 de MARZO de 2018.

Gráfica N° 1



Fuente: Cuadro consolidado de Denuncias 2018

2. ESTADO DENUNCIAS CIUDADANAS DE LA VIGENCIA 2017 A 31 DE MARZO DE 2018

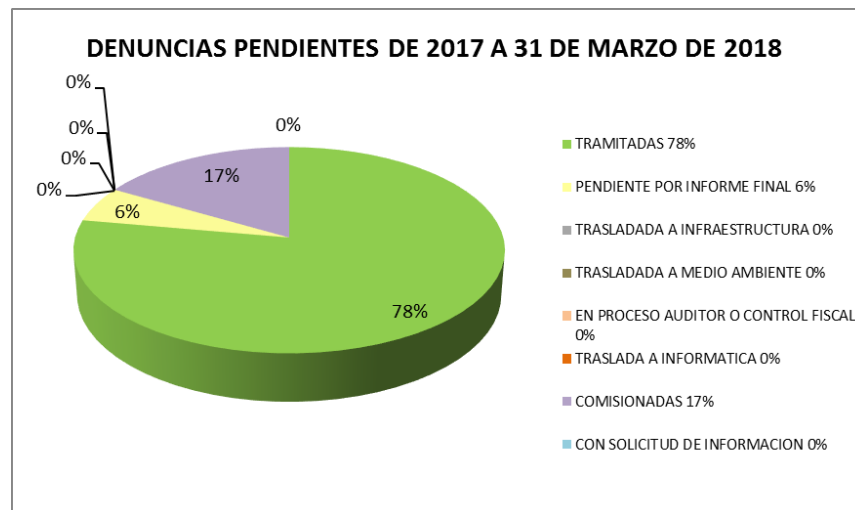
De las 178 denuncias recibidas durante la vigencia 2017, quedaron a 31 de diciembre de 2017 pendientes de respuesta definitiva y de fondo un total de 36, el detalle de su estado a 31 de MARZO de 2018, es:

Tabla N° 2

ESTADO DENUNCIAS PENDIENTES DE LA VIGENCIA 2017 A 31 DE MARZO DE 2018									
PQD'S	RECIBIDAS Pendientes de 2017	ESTADO							
		TRAMITADAS	PENDIENTE POR INFORME FINAL	TRASLADADA A INFRAESTRUC- TURA	TRASLADADA A MEDIO AMBIENTE	EN PROCESO AUDITOR O CONTROL FISCAL	TRASLADADA A INFORMATICA	COMISIONADAS	CON SOLICITUD DE INFORMACION
DENUNCIAS	36	28	2	0	0	0	0	6	0
TOTAL	36	28	2	0	0	0	0	6	0
		78%	6%	0%	0%	0%	0%	17%	0%

En el siguiente gráfico se muestra el estado de las denuncias allegadas a la entidad durante la vigencia 2017, que han sido atendidas durante el 2018:

Grafica N° 2



Resumen

TIPO	DENUNCIA 2017 PENDIENTES DE TRAMITE A 31-DIC-17	DENUNCIAS 2017 TRAMITADAS 2018	SALDO DC VIGENCIA 2017
DC	36	28	08
TOTAL	36	28	08

Al 31 de MARZO de 2018, se han tramitado un total de 28 denuncias de la vigencia 2017, las restante 08 continúan en su proceso de atención correspondiente.

7. ESTADO DENUNCIAS CIUDADANAS DE LA VIGENCIA 2016 A 31 DE MARZO DE 2018

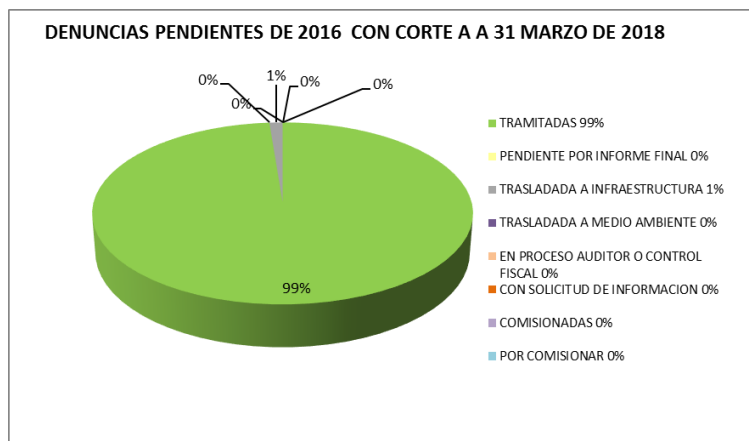
De las 232 denuncias recibidas durante la vigencia 2016, quedaron a 31 de diciembre de 2016 pendientes de respuesta definitiva y de fondo un total de 159, el detalle de su estado a 31 de MARZO de 2018, es:

Tabla N° 2

DENUNCIAS PENDIENTES DE 2016 CON CORTE A 31 MARZO 2018									
PQD'S	RECIBIDAS	ESTADO							
		TRAMITADAS	PENDIENTE POR INFORME FINAL	TRASLADADA A INFRAESTRUCTURA	TRASLADADA A MEDIO AMBIENTE	EN PROCESO AUDITOR O CONTROL FISCAL	CON SOLICITUD DE INFORMACION	COMISIONADAS	POR COMISIONAR
QUEJAS	44	44	0	0	0	0	0	0	0
DENUNCIAS	115	113	0	2	0	0	0	0	0
TOTAL	159	157	0	2	0	0	0	0	0
		99%	0%	1%	0%	0%	0%	0%	0%

En el siguiente gráfico se muestra el estado de las denuncias allegadas a la entidad durante la vigencia 2016, que han sido atendidas durante el 2017 y lo corrido del 2018:

Grafica N° 2



Resumen

TIPO	DENUNCIA 2016 PENDIENTES DE TRAMITE A 31-DIC-16	DENUNCIAS 2016 TRAMITADAS 2017	SALDO DC VIGENCIA 2016
QC	44	44	00
DC	115	113	02
TOTAL	159	157	02

Al 31 de MARZO de 2018, se han tramitado un total de 157 denuncias de la vigencia 2016, las restante 02 continúan en su proceso de atención correspondiente. Durante el 2018 se han tramitado un total de cuatro (4) DC de la vigencia 2016.

8. HALLAZGOS

DIRECCION OPERATIVA DE COMUNICACIONES Y PARTICIPACION CIUDADANA CONSOLIDADO HALLAZGOS VIGENCIA 2018		
TIPO	CANTIDAD	Monto HALLAZGOS FISCALES
ADMINISTRATIVOS	34	\$ 261.656.862
DISPLINARIOS	48	
PENALES	14	
FISCALES	17	
TOTAL HALLAZGOS	113	\$ 261.656.862

HALLAZGOS FISCALES				
No. DC	ENTIDAD	CACCI	CANTIDAD	VALOR
QC-14-2015	ACUAVALLE	2118 DEL 20/03/18	4	86.066.651
QC-68-2016	CANDELARIA	1068 DEL 05/02/2018	1	7.887.704
DC-35-2017	CANDELARIA	808 DEL 30/01/18	1	1.847.454
DC-61-2017	SAN PEDRO	783 DEL 08/02/2018	1	16.381.400
DC-72-2017	DAGUA	973 DEL 21/02/2018	1	4.166.280
DC-103-2017	SAN PEDRO	1205 DEL 09/02/2018	2	48.428.000
DC-109-2017	RESTREPO	958 DEL 31/01/18	3	44.986.200
DC-113B-2017	CANDELARIA	752 DEL 26/01/18	1	25.333.500
DC-136-2017	JAMUNDI	145 DEL 09/01/17	1	4.040.000
DC-142-2017	JAMUNDI	2117 DEL 20/03/2018	1	15.437.573
DC-154-2017	ALCALA	1322 del 15/02/2018	1	7.082.100
TOTAL HALLAZGOS FISCALES			17	261.656.862

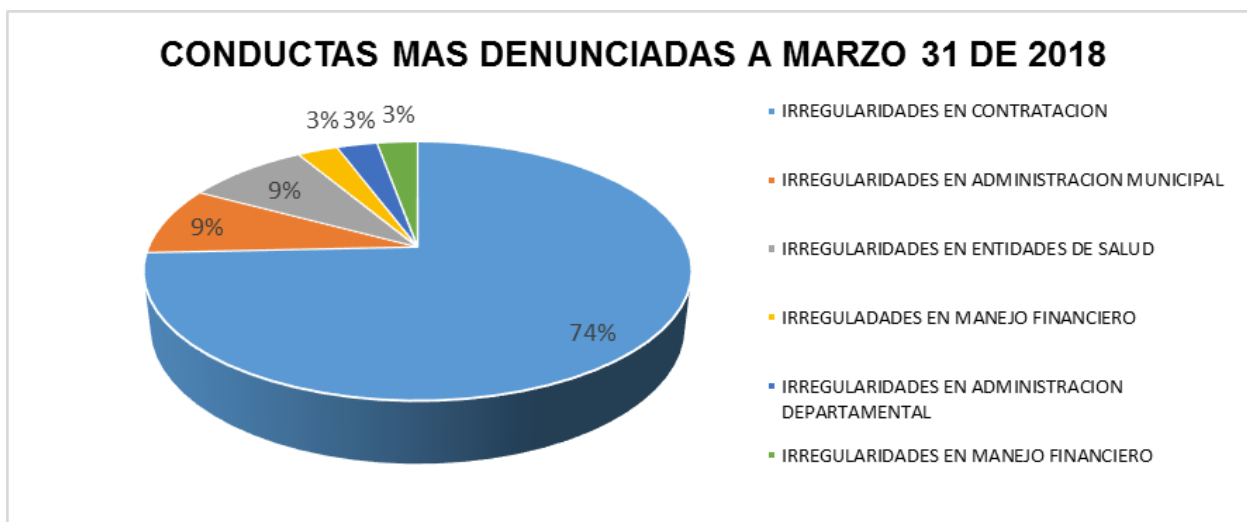
HALLAZGOS DISCIPLINARIOS				
No. DC	ENTIDAD	CACCI	ENTIDAD	CANTIDAD
QC-14-2015	ACUAVALLE	1543 DEL 20/03/18	Procuraduría Regional Valle	5
QC-68-2016	CANDELARIA	720 del 05/02/18	Procuraduría Provincial de Cali	1
DC-14-2017	HOSPITAL KENNEDY RIOFRIO	801 DEL 09/02/2018	Procuraduría Provincial de Buga	2
DC-35-2017	CANDELARIA	648 DEL 31/01/2018	Procuraduría Provincial de Cali	2
DC-40-2017	DAGUA	782 DEL 08/02/2018	Procuraduría Provincial de Cali	1
DC-72-2017	DAGUA	972 DEL 21/02/2018	Procuraduría Provincial de Cali	1
DC-102-2017	JAMUNDI	694 del 02/02/2018	Procuraduría Provincial de Cali	3
DC-103-2017	SAN PEDRO	797 DEL 09/02/2018	Procuraduría Provincial de Buga	5
DC-107-2017	JAMUNDI	398 DEL 19/01/18.	Procuraduría Provincial de Cali	1
DC-109-2017	RESTREPO	681 DEL 01/02/2018	Procuraduría Provincial de Buga	5
DC-111-2017	ARGELIA	850 DEL 15/02/2018	Procuraduría Provincial de Cartago	2
DC-113A-2017	BUGA	552 DEL 26/01/2018	Procuraduría Provincial de Buga	1
DC-113B-2017	CANDELARIA	547 DEL 28/01/18	Procuraduría Provincial de Cali	2
DC-124-2017	CARTAGO	1326 DEL 08/03/2018	Procuraduría Provincial de Cartago	2
DC-136-2017	JAMUNDI	649 DEL 31/01/2018	Procuraduría Provincial de Cali	1
DC-142-2017	JAMUNDI	1542 DEL 20/03/18	Procurador Provincial de Cali	1
DC-154-2017	ALCALA	852 del 15/02/2018	Procuraduría Provincial de Armenia	1
DC-160-2017	GINEBRA	971 DEL 21/02/2018	Procuraduría Provincial de Buga	2
DC-162-2017	INFIVALLE	909 del 19/02/2018	Procuraduría Regional Valle	3
DC-163-2017	I.E. CAMILO TORRES SEDE DAGUA	8216 DEL 29/12/2017	Procuraduría Provincial de Cali	2
DC-166-2017	RIOFRIO	762 DEL 06/02/2018	Procuraduría Provincial de Buga	1
DC-168-2017	ZARZAL	856 DEL 15/02/18	Procuraduría Provincial de Cartago	1
DC-169-2017	GOBERNACION	20 DEL 03/01/2018	Procuraduría Regional Valle	1
DC-175-2017	ALCALA	795 DEL 09/02/2018	Procuraduría Provincial de Armenia	1
DC-176-2017	HUV - Hospital Universitario Valle	908 DEL 19/02/2018	Procuraduría Regional Valle	1
TOTAL HALLAZGOS DISCIPLINARIOS 2018				48

HALLAZGOS PENALES				
No. DC	ENTIDAD	CACCI	TRASLADADO A	CANTIDAD
DC-35-2017	CANDELARIA	687 DEL 01/02/2018	FISCALIA GENERAL DE LA NACION SECCIONAL	1
DC-103-2017	SAN PEDRO	800 DEL 09/02/2018	FISCALIA SECCIONAL DE TULUA	2
DC-109-2017	RESTREPO	682 DEL 01/02/2018	FISCALIA 21 SECCIONAL DELITOS CONTRA LA ADMON	5
DC-113A-2017	BUGA	586 DEL 30/01/2018	FISCALIA 21 SECCIONAL DELITOS CONTRA LA ADMON	1
DC-113B-2017	CANDELARIA	548 DEL 26/01/18	FISCALIA GENERAL DE LA NACION SECCIONAL	1
DC-124-2017	CARTAGO	1325 DEL 08/03/18	FISCALIA SECCIONAL DE CARTAGO	1
DC-162-2017	INFIVALLE	910 del 19/02/2018	FISCALIA GENERAL DE LA NACION SECCIONAL VALLE	3
TOTAL HALLAZGOS PENALES 2018				14

HALLAZGOS ADMINISTRATIVOS		
No. DC	ENTIDAD	CANTIDAD
QC-14-2015	ACUAVALLE	5
QC-68-2016	CANDELARIA	1
DC-35-2017	CANDELARIA	2
DC-107-2017	JAMUNDI	2
DC-109-2017	RESTREPO	6
DC-111-2017	ARGELIA	1
DC-113A-2017	BUGA	1
DC-113B-2017	CANDELARIA	2
DC-124-2017	CARTAGO	2
DC-134-2017	SAN PEDRO	2
DC-152-2017	GINEBRA	3
DC-154-2017	ALCALA	1
DC-166-2017	RIO FRIO	1
DC-168-2017	ZARZAL	1
DC-175-2017	ALCALA	3
DC-176-2017	HUV	1
TOTAL HALLAZGOS ADMINISTRATIVOS		34

9. CONDUCTAS MAS DENUNCIADAS A MARZO 31 DE 2018

CONDUCTA	%	Cantidad de DC
IRREGULARIDADES EN CONTRATACION	74%	26
IRREGULARIDADES EN ADMINISTRACION MUNICIPAL	9%	3
IRREGULARIDADES EN ENTIDADES DE SALUD	9%	3
IRREGULARIDADES EN MANEJO FINANCIERO	3%	1
IRREGULARIDADES EN ADMINISTRACION DEPARTAMENTAL	3%	1
IRREGULARIDADES EN MANEJO FINANCIERO	3%	1
Total General	100%	35



10. DENUNCIAS POR SUJETO DE CONTROL A MARZO 31 DE 2018

SUJETO	# DC 2018
EL AGUILA	3
ILV INDUSTRIA LICORES DEL VALLE	3
JAMUNDI	3
ALCALA	2
DAGUA	2
EL CERRITO	2
ANDALUCIA	1
BENEFICENCIA DEL VALLE	1
BUGA	1
CARTAGO	1
CONCEJO DE TRUJILLO	1
EL CAIRO	1
FLORIDA	1
GOBERNACION - Secretaria de Educación	1
HOSPITAL LOCAL DE OBANDO ESE	1
HOSPITAL SAN JORGE CALIMA DARIEN	1
HOSPITAL SAN ROQUE DE PRADERA	1
HOSPITAL UNIVERSITARIO EVARISTO GARCIA E.S.E.	1
INFIVALLE	1
LA CUMBRE	1
LA VICTORIA	1
RIOFRIO	1
ULLOA Y CONCEJO	1
VARIOS SUJETOS DE CONTROL (Buga, Cartago, El águila, Jamundí, Sevilla, Toro)	1
VERSALLES	1
YOTOCO	1
Total denuncias por sujeto de control	35

**11. RESUMEN ACTUACIONES DOCUMENTALES ACUMULADO A
12. MARZO 31 DE 2018**

TIPO DE ACTUACION	CANTIDAD
Denuncias ciudadanas atendidas de 2018	05
Denuncias ciudadanas atendidas de 2017	28
Denuncias ciudadanas atendidas de 2016	04
Hallazgos generados durante el 2018	113
Traslados a otras entidades por no competencia	55
Respuesta directa a Derechos de Petición	03
Respuestas directas a Solicitudes de Información	22
GRAN TOTAL ACTUACIONES DOCUMENTADAS 2018	230