

125-19-.53

**INFORME DE DENUNCIAS CIUDADANAS  
A 30 de junio de 2017**

**Dirección Operativa de Comunicaciones y Participación  
Ciudadana**

**ALEXANDER SALGUERO ROJAS  
Director**

Santiago de Cali, Julio 10 de 2017

## CONTENIDO

	<b>Pág.</b>
1. ESTADO DENUNCIAS CIUDADANAS DE LA VIGENCIA 2017 A 30 DE JUNIO DE 2017	3
2. ESTADO DENUNCIAS CIUDADANAS DE LA VIGENCIA 2016 A 30 DE JUNIO DE 2017	4
3. HALLAZGOS	5
4. DENUNCIAS DE IMPACTO	10
5. CONDUCTAS MAS DENUNCIADAS 2017-1	14

## 1. ESTADO DENUNCIAS CIUDADANAS DE LA VIGENCIA 2017 A 30 DE JUNIO DE 2017

A continuación se presenta el estado de las Denuncias Ciudadanas recibidas durante la presente vigencia, con corte a 30 junio de 2017:

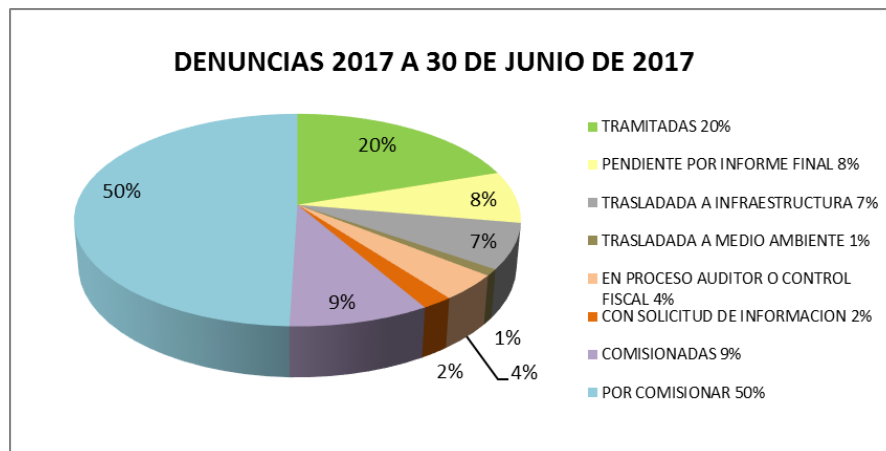
**Tabla N° 1**

ESTADO DENUNCIAS DE LA VIGENCIA 2017 A 30 DE JUNIO DE 2017									
PQD'S	RECIBIDAS	ESTADO							
		TRAMITADAS	PENDIENTE POR INFORME FINAL	TRASLADADA A INFRAESTRUCTURA	TRASLADADA A MEDIO AMBIENTE	EN PROCESO AUDITOR O CONTROL FISCAL	CON SOLICITUD DE INFORMACION	COMISIONADAS	POR COMISIONAR
DENUNCIAS	101	20	8	7	1	4	2	9	50
TOTAL	101	20	8	7	1	4	2	9	50
		20%	8%	7%	1%	4%	2%	9%	50%

Se observa que del total de los 101 denuncias allegadas a JUNIO 30 de 2017, han sido tramitadas con respuesta de fondo (20), ocho (8) están pendientes por liberar el informe de visita fiscal, siete (7) ha sido trasladadas a la Dirección de Infraestructura Física, una (1) está trasladada la Dirección Técnica de Recursos Naturales y Medio Ambiente, cuatro se encuentran en proceso auditor, dos (2) están con solicitud de información, nueve (9) en estado comisionadas a auditores de la entidad.

En el siguiente gráfico se muestra el estado consolidado de las denuncias allegadas a la entidad durante la vigencia 2017, con corte A 30 de JUNIO de 2017.

**Gráfica N° 1**



Fuente: Cuadro consolidado de Denuncias 2017

## 2. ESTADO DENUNCIAS CIUDADANAS DE LA VIGENCIA 2016 A 30 DE JUNIO DE 2017

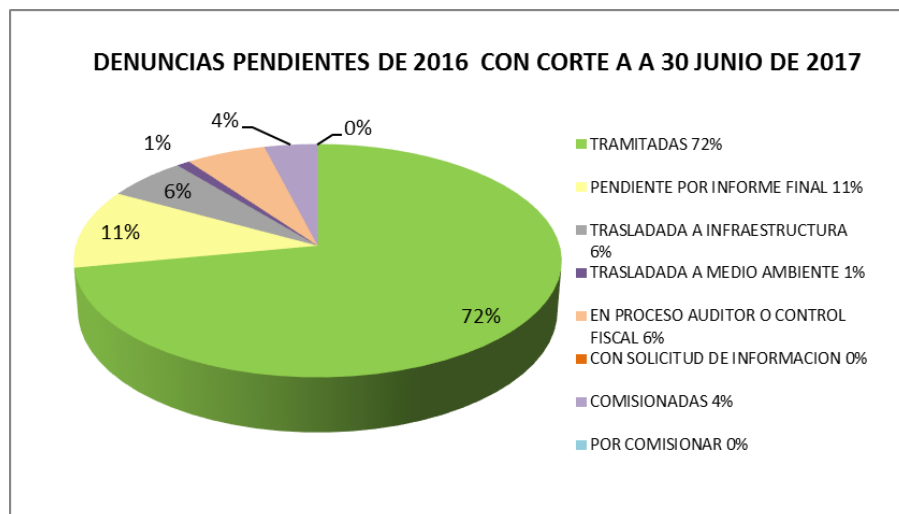
De las 232 denuncias recibidas durante la vigencia 2016, quedaron a 31 de diciembre de 2016 pendientes de respuesta definitiva y de fondo un total de 159, el detalle de su estado a 30 de JUNIO de 2017, es:

**Tabla N° 2**

DENUNCIAS PENDIENTES DE 2016 CON CORTE A 30 JUNIO 2017									
PQD'S	RECIBIDAS	ESTADO							
		TRAMITADAS	PENDIENTE POR INFORME FINAL	TRASLADADA A INFRAESTRUCTURA	TRASLADADA A MEDIO AMBIENTE	EN PROCESO AUDITOR O CONTROL FISCAL	CON SOLICITUD DE INFORMACION	COMISIONADAS	POR COMISIONAR
QUEJAS	44	35	2	4	0	2	0	1	0
DENUNCIAS	115	80	15	6	1	8	0	5	0
<b>TOTAL</b>	<b>159</b>	<b>115</b>	<b>17</b>	<b>10</b>	<b>1</b>	<b>10</b>	<b>0</b>	<b>6</b>	<b>0</b>
		72%	11%	6%	1%	6%	0%	4%	0%

En el siguiente gráfico se muestra el estado de las denuncias allegadas a la entidad durante la vigencia 2016, que han sido atendidas durante el 2017:

**Grafica N° 2**



### Resumen

TIPO	DENUNCIA 2016 PENDIENTES DE TRAMITE A 31-DIC-16	DENUNCIAS 2016 TRAMITADAS 2017	SALDO DC VIGENCIA 2016
QC	44	35	09
DC	115	80	35
<b>TOTAL</b>	<b>159</b>	<b>115</b>	<b>44</b>

Al 30 de JUNIO de 2017, se han tramitado un total de 115 denuncias de la vigencia 2016, las restante 44 continúan en su proceso de atención correspondiente.

### 3. HALLAZGOS

DIRECCION OPERATIVA DE COMUNICACIONES Y PARTICIPACION CIUDADANA CONSOLIDADO HALLAZGOS PRIMER SEMESTRE DE 2017		
TIPO	CANTIDAD	Monto HALLAZGOS FISCALES
ADMINISTRATIVOS	88	\$ 8.094.348.450
DISPLINARIOS	52	
PENALES	19	
FISCALES	20	
<b>TOTAL HALLAZGOS</b>	<b>179</b>	<b>\$ 8.094.348.450</b>

HALLAZGOS FISCALES PRIMER SEMESTRE DE 2017				
No. DC	ENTIDAD	CACCI	CANTIDAD	VALOR
DC-49-2017	INVIZA - Zarzal	3281 del 12/05/17	1	254.900.000
DC-16-2016	ERT	1175 del 16/02/2017	1	53.452.236
DC-23-2016	Ginebra	3608, 3604 del 25/05/17	2	109.897.000
DC-104-2016				
DC-43-2016	CORPOVALLE	\$493.052.947 + \$50.000.000 =	2	543.052.947
DC-63-2016		\$543.052.947 Trasladados a CGR VALLE REYNEL EUCLIDES CON CACCI		
		761 del 31/01/2017		
DC-57-2016	San Pedro	25 del 03/01/17	1	20.000.000
DC-68-2016	ILV Industria Licores Valle	1705 del 09/03/17	1	479.399.800
DC-133-2016	INFIVALLE	3462 del 24/05/17	1	25.749.350
DC-124-2016	EMCARTAGO	3015 del 04/05/17	1	156.383.506
DC-136-2016	Hospital del Rosario de Ginebra	2557 del 07/04/17	1	16.195.180
DC-139-2016	HUV	3407 del 18/05/17	4	5.815.825.685
DC-143-2016	Guacarí	4303 del 28/06/17	1	19.344.925
GRI	Jamundí -Gestión Calamidad Pública	Resolución 743 del 03/08/16	3	78.733.676
QC-7-2016	Versalles	2737 del 20/04/17	1	10.012.740
QC-7-2016	Versalles	2735 del 20/04/17	1	322.142.697
QC-17-2016	San Pedro	3390 del 17/05/17	1	189.258.708
<b>TOTAL HALLAZGOS FISCALES PRIMER SEMESTRE 2017</b>			<b>20</b>	<b>8.094.348.450</b>

HALLAZGOS DISCIPLINARIOS PRIMER SEMESTRE DE 2017			
No. DC	ENTIDAD	CACCI	CANTIDAD
DC-4-2017	Zarzal -proceso auditor	Proceso auditor	1
DC-49-2017	INVIZA - Zarzal	3280 del 12/05/17	1
DC-11-2016	ASEOBANDO	2622 del 17/04/2017.	1
DC-26-2016	Candelaria	1879 del 09/03/2017	1
DC-23-2016	Ginebra	3489, 3490, 3488 del 25/05/17.	3
DC-104-2016			
DC-43-2016	CORPOVALLE	CACCI 775, 778, 776, 777, 774, 773, 771, 772 del 01/02/17 Y 762, 760 del 31/01/17.	10
DC-63-2016			
DC-57-2016	San Pedro	63, 56, 64 del 02/01/17	3
DC-64-2016	El Cerrito	448, 449 del 19/01/2017	2
DC-84-2016	El Cerrito	440 del 18/01/17	1
DC-98-2016	VIJES	251 del 11/01/17	1
DC-114-2016	Hospital San Roque Pradera	3625 del 01/06/17	1
DC-115-2016	Rentas Gobernación del Valle	1206 del 16/02/17	1
DC-128-2016	Trujillo	2617 del 17/04/17	1
DC-136-2016	Hospital Rosario Ginebra	2582 del 06/04/17 y 2585 del 07/04/17	2
DC-143-2016	Guacarí	4113 del 28/06/17	1
DC-148-2016	Hospital Tomar Uribe Uribe Tuluá	3248-3260-3246-3250-3245-3263-3266-3268-3269-3270-3271-del 12/05/2017	11
QC-7-2016	Versalles	2751 Y 2750 DEL 21/04/17.	2
QC-17-2016	San Pedro	3389 del 18/05/2017	1
QC-19-2016	El Cairo	2521 del 05/04/17 y CACCI 2520 del 05/04/17	2
QC-23-2016	Obando	2676 del 19/04/17	1
QC-70-2016	Gobernación - ascensores	4218 del 04/07/2017	1
QC-72-2016	Hospital Santander de Caicedonia	2793, 2795, 2794, 2796 del 24/04/17	4
TOTAL HALLAZGOS DISCIPLINARIOS 2017			52

HALLAZGOS PENALES PRIMER SEMESTRE DE 2017			
No. DC	ENTIDAD	CACCI	CANTIDAD
DC-49-2017	INVIZA - Zarzal	3282 del 12/05/17	1
DC-16-2016	ERT	1204 del 16/02/17	1
DC-23-2016	Ginebra	3505, 3506 del 25/05/17.	2
DC-104-2016			
DC-26-2016	CANDELARIA	1880 del 09/03/17	1
DC-43-2016	CORPOVALLE	786, 826, 825, 824, 820 Y 821 01/02/17	6
DC-63-2016			
DC-57-2016	San Pedro	62, 68 del 03/01/17	2
DC-64-2016	El Cerrito	447 del 19/01/2017	1
DC-84-2016	El Cerrito	439 del 18/01/17	1
QC-7-2016	Versalles	2700 y 2701 del 20/04/2017	2
QC-17-2016	San Pedro	3176 del 09/05/17	1
QC-72-2016	Hospital Santander de Caicedonia	2791 del 24/04/17	1
TOTAL HALLAZGOS PENALES 2017			19

<b>HALLAZGOS ADMINISTRATIVOS 2017</b>		
<b>No. DC</b>	<b>ENTIDAD</b>	<b>CANTIDAD</b>
DC-4-2017	Zarzal - proceso auditor	2
DC-5-2017	ACUAVALLE	1
DC-49-2017	INVIZA - Zarzal	2
QC-6-2016	ANSERMANUEVO	3
QC-7-2016	VERSALLES	3
QC-17-2016	SAN PEDRO	4
QC-19-2016	EL CAIRO	2
QC-23-2016	OBANDO	2
QC-69-2016	OBANDO	1
QC-70-2016	Gobernación - ascensores	2
QC-71-2016	HOSPITAL BENJAMIN BARNEY GARCA	2
DC-11-2016	ASEOBANDO	1
DC-16-2016	ERT	1
DC-23-2016		
DC-104-2016	Ginebra	3
DC-26-2016	Candelaria	1
QC-72-2016	Hospital Santander de Caicedonia	4
DC-84-2016	El Cerrito	1
DC-43-2016		
DC-63-2016	CORPOVALLE	14
DC-45-2016	Bugalagrande	1
DC-64-2016	El cerrito	2
DC-74-2016	Zarzal - proceso auditor	1
DC-93-2016	Hospital Santa Ana Bolívar	2
DC-101-2016	Trujillo	2
DC-105-2016	San Pedro	1
DC-115-2016	Rentas Gobernación del Valle	1
DC-114-2016	Hospital San Roque Pradera	1
DC-125-2016	Univalle	3
DC-128-2016	Trujillo	1
DC-124-2016	EMCARTAGO	1
DC-133-2016	INFIVALLE	1
DC-136-2016	Hospital Rosario de Ginebra	2
DC-139-2016	HUV	4
DC-143-2016	Guacarí	4
DC-148-2016	Hospital Tomas Uribe Uribe Tulua	12
<b>TOTAL HALLAZGOS ADMINISTRATIVOS 2017</b>		<b>88</b>

En este punto es pertinente destacar, que la atención dada a las Denuncias Ciudadanas por parte de la Dirección Operativa de Comunicaciones y Participación Ciudadana se ha orientado hacia la calidad y profundidad de las investigaciones de los presuntos hechos irregulares denunciados por la comunidad, lo que se evidencia en resultados concretos como la generación de Hallazgos con alcance Fiscal durante lo corrido de 2017 por un valor de **\$ 8.094.348.450**

Finalmente es importante indicar que el aumento significativo de las denuncias recibidas, refleja un comportamiento ascendente en el nivel participativo de la comunidad en ejercicio del control social a los recursos públicos.

Dicho incremento obedece a la confianza generada por la administración del Dr. **JOSÉ IGNACIO ARANGO BERNAL** Contralor del Departamento del Valle del Cauca, al acompañamiento y apoyo brindado por la Dirección Operativa de Control Fiscal DOCF, así como el resultado de la promoción activa e invitación a través de nuevos medios de acceso a la información que se han generado, como son las redes sociales y las capacitaciones ofrecidas por la entidad a los ciudadanos, en especial a las veedurías ciudadanas. Esto con el ánimo de motivar a la comunidad a ejercer el control social participativo de manera selectiva y direccionada.

#### 4. DENUNCIAS DE IMPACTO PUBLICADAS EN LA PAGINA WEB Y REDES SOCIALES CAMPAÑA “POR EL VALLE YO DENUNCIO” DURANTE EL 2017-1

##### 4.1 Denuncia No. DC-124-2016 EMCARTAGO.

**01** #PorElValleYoDenuncio



**TESORERÍA**

Funcionario de **EMCARTAGO** interpuso denuncia por presuntos **actos de corrupción ocurridos en la tesorería** de esta entidad...

**03** #PorElValleYoDenuncio



Contraloría inició proceso de responsabilidad fiscal a los implicados para recuperar el dinero de los Cartagueños.

*Por un Valle mejor, control participativo en acción*

**02** #PorElValleYoDenuncio



Contraloría Departamental y Fiscalía General de la Nación actuaron. La Contraloría encontró presunto detrimento patrimonial por :

**\$156.383 millones de pesos**

**4.2 Denuncia No. DC-49-2017 INVIZA Zarzal.**

**01** #PorElValleYoDenuncio



**Tesorería  
INVIZA**

Anónimo denunció irregularidades en el manejo de la tesorería del Instituto de Vivienda de Zarzal y un presunto desfalco por \$100 millones.

**02** #PorElValleYoDenuncio



**Tesorería  
INVIZA**

La Contraloría investigó y encontró un desfalco de **\$254.900.000** producto de un presunto desvío de dinero público a las cuentas privadas de dos funcionarias.

**03** #PorElValleYoDenuncio



Contraloría inició las investigaciones fiscales para recuperar el dinero y responsabilizar a las culpables, quienes ya fueron desvinculadas de la entidad.

*Por un Valle mejor, control participativo en acción*

#### 4.3 Denuncia No. DC-46-2017 Municipio de ROLDANILLO.

**01** #PorElValleYoDenuncio



**Alcalde de Roldanillo denunció** presuntas irregularidades en desembolsos no autorizados de la cuenta bancaria del municipio, **generándose un presunto fraude electrónico...**

**02** #PorElValleYoDenuncio



La Contraloría Departamental actuó logrando que le entidad bancaria respondiera y reintegrara el dinero mal transferido...

**\$173.450.000 millones**

**03** #PorElValleYoDenuncio



Ahora la alcaldía cuenta nuevamente con este dinero para continuar sus programas y proyectos orientados a generar bienestar en su comunidad.

*Por un Valle mejor, control participativo en acción*

#### 4.4 Denuncia No. DC-9-2017 El Cerrito.

01

#PorElValleYoDenuncio

**EL CERRITO**



**Veeduría de El Cerrito denuncia presuntas irregularidades** en el contrato para "Demarcación de señales horizontales de tránsito en el casco urbano del municipio"...

02

**EL CERRITO**




Contraloría del Valle realiza visita y evidencia el **incumplimiento de especificidades técnicas de calidad y cantidad, además de sobrecostos...**

03

#PorElValleYoDenuncio

Municipio realiza correctivos y ajustes para dar cumplimiento al contrato.

Con el ejercicio del control fiscal, la Contraloría evita un daño patrimonial avaluado en:



**\$52.815.016**

*Por un Valle mejor, control participativo en acción*

## 5. CONDUCTAS MAS DENUNCIADAS PERIODO ENERO A JUNIO DE 2017

CONDUCTA	%	# DC
IRREGULARIDADES EN CONTRATACION	53%	54
IRREGULARIDADES EN ADMINISTRACION MUNICIPAL	18%	18
IRREGULARIDADES EN ENTIDADES DE SALUD	12%	12
IRREGULARIDADES EN MANEJO FINANCIERO	5%	5
IRREGULARIDADES EN EMPRESAS DE SERVICIOS PUBLICOS DOMICILIARIOS ESP	4%	4
IRREGULARIDADES EN LA ADMINISTRACION MUNICIPAL	3%	3
IRREGULARIDADES EN ADMINISTRACION DEPARTAMENTAL	2%	2
IRREGULARIDADES EN INSTITUCIONES EDUCATIVAS	1%	1
IRREGULARIDADES EN INSTITUTOS DEL DEPORTE	1%	1
PERDIDA Y/O HURTO DE RECURSOS	1%	1
<b>TOTAL DENUNCIAS 2017-1</b>		<b>101</b>

### CONDUCTAS MAS DENUNCIADAS PRIMER SEMESTRE 2017

