



CONTRALORIA DEPARTAMENTAL DEL VALLE DEL CAUCA
EJECUCION PRESUPUESTAL DE GASTOS
FEBRERO 2024


RUBRO	DESCRIPCION	APROPIACION INICIAL	MODIFICACIONES	APROPIACION VIGENTE	DISPONIBILIDADES	COMPROMISOS	DISPONIBILIDADES ABIERTAS	OBLIGACIONES	PAGOS ANTERIORES	PAGOS DEL MES	PAGOS ACUMULADOS	OBLIGACIONES POR PAGAR	RESERVAS
2	PRESUPUESTO DE GASTOS	25,194,077,308	-	25,194,077,308	5,575,990,234	2,836,042,686	2,739,947,548	2,254,020,121	983,545,866	1,248,911,954	2,232,457,820	21,562,301	582,022,565
2.1	GASTOS DE FUNCIONAMIENTO	25,194,077,308	-	25,194,077,308	5,575,990,234	2,836,042,686	2,739,947,548	2,254,020,121	983,545,866	1,248,911,954	2,232,457,820	21,562,301	582,022,565
2.1.1	GASTOS DE PERSONAL	22,052,403,043	-	22,052,403,043	4,246,694,015	2,141,717,058	2,104,976,957	2,140,537,458	977,633,108	1,153,731,004	2,131,364,112	9,173,346	1,179,600
2.1.1.01	PLANTA DE PERSONAL PERMANENTE	19,751,941,187	-	19,751,941,187	1,948,348,092	1,919,182,002	29,166,090	1,918,002,402	877,121,990	1,031,707,066	1,908,829,056	9,173,346	1,179,600
2.1.1.01.01	FACTORES CONSTITUTIVOS DE SALARIO	13,058,093,694	-	13,058,093,694	1,433,046,420	1,415,871,094	17,175,326	1,415,871,094	626,615,227	783,281,354	1,409,896,581	5,974,513	-
2.1.1.01.01.001	FACTORES SALARIALES COMUNES	13,058,093,694	-	13,058,093,694	1,433,046,420	1,415,871,094	17,175,326	1,415,871,094	626,615,227	783,281,354	1,409,896,581	5,974,513	-
2.1.1.01.01.001.01	Sueldo Básico	10,036,995,183	-	10,036,995,183	1,300,662,512	1,300,662,512	-	1,300,662,512	571,913,636	728,748,876	1,300,662,512	-	-
2.1.1.01.01.001.03	Gastos de Representación	148,330,728	-	148,330,728	21,497,206	21,497,206	-	-	21,497,206	10,748,603	10,748,603	21,497,206	-
2.1.1.01.01.001.06	Prima de Servicios	455,756,431	-	455,756,431	12,095,290	7,720,690	4,374,600	7,720,690	-	5,035,299	5,035,299	2,685,391	-
2.1.1.01.01.001.08	Bonificación por Servicios	309,988,180	-	309,988,180	59,130,249	54,869,686	4,260,563	54,869,686	29,760,877	24,038,532	53,799,409	1,070,277	-
2.1.1.01.01.001.08.01	Prestaciones Sociales	1,997,355,328	-	1,997,355,328	25,029,014	16,488,851	8,540,163	16,488,851	7,719,771	6,550,235	14,270,006	2,218,845	-
2.1.1.01.01.001.08.01	Prima de Navidad	1,038,533,381	-	1,038,533,381	3,939,497	2,135,160	1,804,337	2,135,160	-	1,650,241	1,650,241	484,919	-
2.1.1.01.01.001.08.02	Prima de Vacaciones	498,496,022	-	498,496,022	21,089,517	14,353,691	6,735,826	14,353,691	7,719,771	4,899,994	12,619,765	1,733,926	-
2.1.1.01.01.001.08.03	Prima Extrasemestral	460,325,925	-	460,325,925	-	-	-	-	-	-	-	-	-
2.1.1.01.01.001.09	Prima Técnica Salarial	109,667,844	-	109,667,844	14,632,149	14,632,149	-	14,632,149	6,472,340	8,159,809	14,632,149	-	-
2.1.1.01.02	CONTRIBUCIONES INHERENTES A LA NÓMINA	6,112,465,843	-	6,112,465,843	483,522,537	481,688,293	1,834,244	480,508,693	238,916,100	241,102,806	480,018,906	489,787	1,179,600
2.1.1.01.02.001	Aporte a la Seguridad Social en Pensiones	1,388,419,017	-	1,388,419,017	197,808,800	197,808,800	-	197,808,800	102,528,500	95,280,300	197,808,800	-	-
2.1.1.01.02.002	Aportes a la Seguridad Social en Salud	957,849,948	-	957,849,948	142,070,600	142,070,600	-	142,070,600	74,499,700	67,570,900	142,070,600	-	-
2.1.1.01.02.003	Aportes Cesantías	2,513,624,280	-	2,513,624,280	3,989,937	2,155,693	1,834,244	2,155,693	-	1,665,906	1,665,906	489,787	-
2.1.1.01.02.003.01	Intereses sobre Cesantías	79,863,915	-	79,863,915	44,037	17,151	26,886	17,151	-	14,273	14,273	2,878	-
2.1.1.01.02.003.03	Cesantías Rég Anualizado Fondo Cesantías	1,593,651,151	-	1,593,651,151	3,945,900	2,138,542	1,807,358	2,138,542	-	1,651,633	1,651,633	486,909	-
2.1.1.01.02.003.04	Cesantías Rég Anualizado FNA	840,109,214	-	840,109,214	-	-	-	-	-	-	-	-	-
2.1.1.01.02.004	Aportes a Caja de Compensación Familiar	525,707,876	-	525,707,876	57,773,700	57,773,700	-	57,773,700	25,831,500	31,942,200	57,773,700	-	-
2.1.1.01.02.005	Aportes Generales al Sistema de Riesgos Laborales	69,729,876	-	69,729,876	9,613,500	9,613,500	-	8,433,900	3,742,500	4,691,400	8,433,900	-	1,179,600
2.1.1.01.02.006	Aportes ICBF	394,280,907	-	394,280,907	43,334,500	43,334,500	-	43,334,500	19,376,000	23,958,500	43,334,500	-	-
2.1.1.01.02.007	Aportes SENA	65,713,485	-	65,713,485	7,237,400	7,237,400	-	7,237,400	3,236,800	4,000,600	7,237,400	-	-
2.1.1.01.02.008	Aportes ESAP	65,713,485	-	65,713,485	7,237,400	7,237,400	-	7,237,400	3,236,800	4,000,600	7,237,400	-	-
2.1.1.01.02.009	Aportes Escuelas Industriales e Institutos Técnicos	131,426,969	-	131,426,969	14,456,700	14,456,700	-	14,456,700	6,464,300	7,992,400	14,456,700	-	-
2.1.1.01.03	REMUNERACION NO CONSTITUTIVA DE FACTOR SALARIAL	581,381,650	-	581,381,650	31,779,135	21,622,615	10,156,520	21,622,615	11,590,663	7,322,906	18,913,569	2,709,046	-
2.1.1.01.03.001	Prestaciones Sociales	581,381,650	-	581,381,650	31,779,135	21,622,615	10,156,520	21,622,615	11,590,663	7,322,906	18,913,569	2,709,046	-
2.1.1.01.03.001.01	Vacaciones	522,336,282	-	522,336,282	29,261,310	19,916,325	9,344,985	19,916,325	10,667,464	6,743,678	17,411,142	2,505,183	-
2.1.1.01.03.001.03	Bonificación Especial de Recreación	59,045,368	-	59,045,368	2,517,825	1,706,290	811,535	1,706,290	923,199	579,228	1,502,427	203,863	-
2.1.1.02	PERSONAL SUPERNUMERARIO Y PLANTA TEMPORAL	2,300,461,856	-	2,300,461,856	2,298,345,923	222,535,056	2,075,810,867	222,535,056	100,511,118	122,023,938	222,535,056	-	-
2.1.1.02.01	FACTORES CONSTITUTIVOS DE SALARIO	1,653,310,456	-	1,653,310,456	1,651,194,523	170,736,856	1,480,457,667	170,736,856	77,367,018	93,369,838	170,736,856	-	-
2.1.1.02.01.001	FACTORES SALARIALES COMUNES	-	-	-	-	-	-	-	-	-	-	-	-
2.1.1.02.01.001.01	Sueldo Básico	1,316,627,604	-	1,316,627,604	1,314,511,671	168,636,520	1,145,875,151	168,636,520	75,266,682	93,369,838	168,636,520	-	-
2.1.1.02.01.001.06	Prima de Servicios	56,459,550	-	56,459,550	56,459,550	-	56,459,550	-	-	-	-	-	-
2.1.1.02.01.001.07	Bonificación por Servicios	38,401,637	-	38,401,637	38,401,637	2,100,336	36,301,301	2,100,336	2,100,336	-	2,100,336	-	-
2.1.1.02.01.001.08	Prestaciones Sociales	241,821,665	-	241,821,665	241,821,665	-	241,821,665	-	-	-	-	-	-
2.1.1.02.01.001.08.01	Prima de Navidad	124,197,602	-	124,197,602	124,197,602	-	124,197,602	-	-	-	-	-	-
2.1.1.02.01.001.08.02	Prima de Vacaciones	61,164,513	-	61,164,513	61,164,513	-	61,164,513	-	-	-	-	-	-
2.1.1.02.01.001.08.03	Prima Extrasemestral	56,459,550	-	56,459,550	56,459,550	-	56,459,550	-	-	-	-	-	-
2.1.1.02.02	CONTRIBUCIONES INHERENTES A LA NÓMINA	578,672,290	-	578,672,290	578,672,290	51,798,200	526,874,090	51,798,200	23,144,100	28,654,100	51,798,200	-	-
2.1.1.02.02.001	Aporte a la Seguridad Social en Pensiones	162,603,507	-	162,603,507	162,603,507	20,723,000	141,880,507	20,723,000	9,265,000	11,458,000	20,723,000	-	-
2.1.1.02.02.002	Aportes a la Seguridad Social en Salud	115,177,484	-	115,177,484	115,177,484	14,679,900	100,497,584	14,679,900	6,563,300	8,116,600	14,679,900	-	-
2.1.1.02.02.003	Aportes Cesantías	150,693,088	-	150,693,088	150,693,088	-	150,693,088	-	-	-	-	-	-
2.1.1.02.02.003.01	Intereses sobre Cesantías	16,145,687	-	16,145,687	16,145,687	-	16,145,687	-	-	-	-	-	-
2.1.1.02.02.003.03	Cesantías Rég Anualizado	134,547,401	-	134,547,401	134,547,401	-	134,547,401	-	-	-	-	-	-
2.1.1.02.02.004	Aportes a Caja de Compensación Familiar	63,611,096	-	63,611,096	63,611,096	6,886,200	56,724,896	6,886,200	3,074,100	3,812,100	6,886,200	-	-

2.1.1.02.02.005	Aportes Generales al Sistema de Riesgos Laborales	7,073,251	-	7,073,251	7,073,251	893,200	6,180,051	893,200	394,800	498,400	893,200	-	-
2.1.1.02.02.006	Aportes ICBF	47,708,322	-	47,708,322	47,708,322	5,165,100	42,543,222	5,165,100	2,305,900	2,859,200	5,165,100	-	-
2.1.1.02.02.007	Aportes SENA	7,951,385	-	7,951,385	7,951,385	863,400	7,087,985	863,400	385,600	477,800	863,400	-	-
2.1.1.02.02.008	Aportes ESAP	7,951,385	-	7,951,385	7,951,385	863,400	7,087,985	863,400	385,600	477,800	863,400	-	-
2.1.1.02.02.009	Aportes Escuelas Industriales e Institutos Técnicos	15,902,772	-	15,902,772	15,902,772	1,724,000	14,178,772	1,724,000	769,800	954,200	1,724,000	-	-
2.1.1.02.03	REMUNERACION NO CONSTITUTIVA DE FACTOR SALARIAL	68,479,110	-	68,479,110	68,479,110	-	68,479,110	-	-	-	-	-	-
2.1.1.02.03.001	Prestaciones Sociales	68,479,110	-	68,479,110	68,479,110	-	68,479,110	-	-	-	-	-	-
2.1.1.02.03.001.01	Vacaciones	61,164,513	-	61,164,513	61,164,513	-	61,164,513	-	-	-	-	-	-
2.1.1.02.03.001.03	Bonificación Especial de Recreación	7,314,597	-	7,314,597	7,314,597	-	7,314,597	-	-	-	-	-	-
2.1.2	ADQUISICIÓN DE BIENES Y SERVICIOS	3,141,674,265	-	3,141,674,265	1,329,296,219	694,325,628	634,970,591	113,482,663	5,912,758	95,180,950	101,093,708	12,388,955	580,842,965
2.1.2.01	Adquisición de Activos No Financieros	294,000,000	-	294,000,000	-	-	-	-	-	-	-	-	-
2.1.2.01.01	Activos Fijos	294,000,000	-	294,000,000	-	-	-	-	-	-	-	-	-
2.1.2.01.01.003	Maquinaria y Equipo	100,000,000	-	100,000,000	-	-	-	-	-	-	-	-	-
2.1.2.01.01.003.03	Maquinaria de Oficina Contabilidad e Informatica	100,000,000	-	100,000,000	-	-	-	-	-	-	-	-	-
2.1.2.01.01.003.03.02	Maquinaria de Informatica y sus partes piezas y accesorios	100,000,000	-	100,000,000	-	-	-	-	-	-	-	-	-
2.1.2.01.01.005	Otros Activos Fijos	194,000,000	-	194,000,000	-	-	-	-	-	-	-	-	-
2.1.2.01.01.005.02	Productos de la Propiedad Intelectual	194,000,000	-	194,000,000	-	-	-	-	-	-	-	-	-
2.1.2.01.01.005.02.03	Programas de Informatica y Base de Datos	194,000,000	-	194,000,000	-	-	-	-	-	-	-	-	-
2.1.2.02	ADQUISICIONES DIFERENTES DE ACTIVOS	2,847,674,265	-	2,847,674,265	1,329,296,219	694,325,628	634,970,591	113,482,663	5,912,758	95,180,950	101,093,708	12,388,955	580,842,965
2.1.2.02.01	Materiales y Suministros	134,000,000	-	134,000,000	134,000,000	61,000,000	73,000,000	5,213,536	-	5,213,536	5,213,536	-	55,786,464
2.1.2.02.01.002	Productos Alimenticios bebidas y tabaco	16,000,000	-	16,000,000	16,000,000	-	16,000,000	-	-	-	-	-	-
2.1.2.02.01.002.01	Elementos de Cafeteria	16,000,000	-	16,000,000	16,000,000	-	16,000,000	-	-	-	-	-	-
2.1.2.02.01.003	Otros Bienes Transportables	118,000,000	-	118,000,000	118,000,000	61,000,000	57,000,000	5,213,536	-	5,213,536	5,213,536	-	55,786,464
2.1.2.02.01.003.01	Combustibles y Lubricantes	61,500,000	-	61,500,000	61,500,000	61,000,000	500,000	5,213,536	-	5,213,536	5,213,536	-	55,786,464
2.1.2.02.01.003.02	Cartuchos y Tonner	24,000,000	-	24,000,000	24,000,000	-	24,000,000	-	-	-	-	-	-
2.1.2.02.01.003.03	Papelaria y Útiles de Escritorio	32,500,000	-	32,500,000	32,500,000	-	32,500,000	-	-	-	-	-	-
2.1.2.02.02	Adquisición de Servicios	2,713,674,265	-	2,713,674,265	1,195,296,219	633,325,628	561,970,591	108,269,127	5,912,758	89,967,414	95,880,172	12,388,955	525,056,501
2.1.2.02.02.006	Servicios de alojamiento; servicios de suministro de comidas y bebidas; servicios de transporte; y s	31,500,000	-	31,500,000	28,500,000	20,000,000	8,500,000	2,418,368	-	-	-	2,418,368	17,581,632
2.1.2.02.02.006.01	Servicios de Envío Recogida o Entreg de Correo	20,000,000	-	20,000,000	20,000,000	20,000,000	-	2,418,368	-	-	-	2,418,368	17,581,632
2.1.2.02.02.006.02	Servicio de Transporte (Peaje)	11,500,000	-	11,500,000	8,500,000	-	8,500,000	-	-	-	-	-	-
2.1.2.02.02.007	Servicios financieros y servicios conexos seguros servicios inmobiliarios y servicios de leasing	176,500,000	-	176,500,000	29,896,932	29,896,923	9	4,749,853	-	4,749,853	4,749,853	-	25,147,070
2.1.2.02.02.007.01	Servicio Seguros para Estructuras Propiedades y	140,000,000	-	140,000,000	-	-	-	-	-	-	-	-	-
2.1.2.02.02.007.02	Servicio de Seguro Obligatorio contra Accidentes de Tránsito	6,500,000	-	6,500,000	-	-	-	-	-	-	-	-	-
2.1.2.02.02.007.03	Arrendamiento de Bienes Inmuebles	30,000,000	-	30,000,000	29,896,932	29,896,923	9	4,749,853	-	4,749,853	4,749,853	-	25,147,070
2.1.2.02.02.008	Servicios prestados a las empresas y servicios de producción	1,577,000,000	-	1,577,000,000	877,879,586	507,221,822	370,657,764	24,894,023	5,687,489	9,235,947	14,923,436	9,970,587	482,327,799
2.1.2.02.02.008.01	Servicio Mantenimiento de Instalaciones Locativas	12,000,000	-	12,000,000	2,000,000	-	2,000,000	-	-	-	-	-	-
2.1.2.02.02.008.02	Servicio Mantenimiento o Reparación de Equipos y Sistema de Protección Contra Incendios	3,500,000	-	3,500,000	500,000	-	500,000	-	-	-	-	-	-
2.1.2.02.02.008.03	Servicio de Instalación Mantenimiento o Reparación de Aires Acondicionados	70,000,000	-	70,000,000	-	-	-	-	-	-	-	-	-
2.1.2.02.02.008.04	Servicios de Limpieza General	230,000,000	-	230,000,000	230,000,000	-	230,000,000	-	-	-	-	-	-
2.1.2.02.02.008.05	Servicio de Mantenimiento y Reparación de Vehículos	41,000,000	-	41,000,000	41,000,000	-	41,000,000	-	-	-	-	-	-
2.1.2.02.02.008.06	Servicio de Desarrollo de Recursos Humanos	135,000,000	-	135,000,000	65,788,800	65,788,800	-	10,348,800	4,804,800	5,544,000	10,348,800	-	55,440,000
2.1.2.02.02.008.09	Servicios de Comunicación Masiva - Impresos y Publicaciones	353,500,000	-	353,500,000	350,928,400	350,428,400	500,000	428,400	428,400	-	428,400	-	350,000,000
2.1.2.02.02.008.11	Proveedores Servicios de Internet	22,000,000	-	22,000,000	22,000,000	2,246,236	19,753,764	2,246,236	454,289	1,791,947	2,246,236	-	-
2.1.2.02.02.008.12	Servicio de Servicio Mantenimiento Software de Protección y Seguridad	20,000,000	-	20,000,000	-	-	-	-	-	-	-	-	-
2.1.2.02.02.008.13	Servicio de Hospedaje de Operación de Sitios Web (Nexura)	55,000,000	-	55,000,000	48,162,670	48,162,670	-	4,378,425	-	-	-	4,378,425	43,784,245
2.1.2.02.02.008.14	Servicio Mantenimiento Software de Servidores (Sysman)	40,000,000	-	40,000,000	38,695,716	38,695,716	-	5,592,162	-	-	-	5,592,162	33,103,554
2.1.2.02.02.008.15	Servicio Mantenimiento y Soporte Hardware	20,500,000	-	20,500,000	500,000	-	500,000	-	-	-	-	-	-

2.1.2.02.02.008.16	Servicios de Psicología	49,500,000	-	49,500,000	49,500,000	-	49,500,000	-	-	-	-	-	-
2.1.2.02.02.008.17	Servicio de Gestión Profesional	15,000,000	-	15,000,000	-	-	-	-	-	-	-	-	-
2.1.2.02.02.008.18	Capacitación Administrativa	510,000,000	-	510,000,000	28,804,000	1,900,000	26,904,000	1,900,000	-	1,900,000	1,900,000	-	-
2.1.2.02.02.009	Servicios para la comunidad sociales y personales	475,000,000	-	475,000,000	9,019,701	471,568	8,548,133	471,568	225,269	246,299	471,568	-	-
2.1.2.02.02.009.01	Servicio de Gestión de Programas Sociales Deportivos y Recreativos	345,000,000	-	345,000,000	-	-	-	-	-	-	-	-	-
2.1.2.02.02.009.02	Servicios de Evaluación y Valoración de Salud Individual	55,000,000	-	55,000,000	-	-	-	-	-	-	-	-	-
2.1.2.02.02.009.03	Servicio de Gestión de Programas de Incentivos	70,000,000	-	70,000,000	4,019,701	-	4,019,701	-	-	-	-	-	-
2.1.2.02.02.009.04	Servicios Públicos	5,000,000	-	5,000,000	5,000,000	471,568	4,528,432	471,568	225,269	246,299	471,568	-	-
2.1.2.02.02.010	Viáticos de los Funcionarios en Comisión	453,674,265	-	453,674,265	250,000,000	75,735,315	174,264,685	75,735,315	-	75,735,315	75,735,315	-	-


 LIGIA STELLA CHAVES ORTIZ
 CONTRALORA DEPARTAMENTAL DEL VALLE DEL CAUCA


 MARIA CECILIA CAICEDO OROZCO
 DIRECT. ADMIN. DE GESTION HUMANA Y FINANCIERA


 CARLOS ALBERTO HURTADO QUINTERO
 SUBDIRECT. ADMIN. PARA REC.FISICOS Y FINANCIEROS
 Contador Público Titulado TP 54543-T