

CONTRALORIA DEPARTAMENTAL DEL VALLE DEL CAUCA  
EJECUCION PRESUPUESTAL DE GASTOS  
DICIEMBRE 2023


RUBRO	DESCRIPCION	APROPICIACION INICIAL	MODIFICACIONES	APROPICIACION VIGENTE	DISPONIBILIDADES	COMPROMISOS	DISPONIBILIDADES ABIERTAS	OBLIGACIONES	PAGOS ANTERIORES	PAGOS DEL MES	PAGOS ACUMULADOS	OBLIGACIONES POR PAGAR	RESERVAS
2	PRESUPUESTO DE GASTOS	21,651,355,376	1,575,677,642	23,227,033,018	23,227,033,018	23,227,033,018	-	23,227,033,018	15,309,786,741	3,523,008,693	18,832,795,434	4,394,237,584	-
2.1	GASTOS DE FUNCIONAMIENTO	21,651,355,376	1,575,677,642	23,227,033,018	23,227,033,018	23,227,033,018	-	23,227,033,018	15,309,786,741	3,523,008,693	18,832,795,434	4,394,237,584	-
2.1.1	GASTOS DE PERSONAL	18,858,356,604	990,417,866	19,848,774,470	19,848,774,470	19,848,774,470	-	19,848,774,470	13,351,056,374	2,685,642,146	16,036,698,520	3,812,075,950	-
2.1.1.01	PLANTA DE PERSONAL PERMANENTE	17,029,704,714	1,330,324,404	18,360,029,118	18,360,029,118	18,360,029,118	-	18,360,029,118	12,235,433,158	2,436,046,383	14,671,479,541	3,688,549,577	-
2.1.1.01.01	FACTORES CONSTITUTIVOS DE SALARIO	11,334,524,618	(379,103,660)	10,955,420,958	10,955,420,958	10,955,420,958	-	10,955,420,958	8,922,031,318	2,028,206,273	10,950,237,591	5,183,367	-
2.1.1.01.01.001	FACTORES SALARIALES COMUNES	11,334,524,618	(379,103,660)	10,955,420,958	10,955,420,958	10,955,420,958	-	10,955,420,958	8,922,031,318	2,028,206,273	10,950,237,591	5,183,367	-
2.1.1.01.01.001.01	Sueldo Básico	8,692,411,881	(321,338,846)	8,371,073,035	8,371,073,035	8,371,073,035	-	8,371,073,035	7,722,941,079	648,131,956	8,371,073,035	-	-
2.1.1.01.01.001.03	Gastos de Representación	128,848,200	(7,388,986)	121,459,214	121,459,214	121,459,214	-	121,459,214	110,710,611	10,748,603	121,459,214	-	-
2.1.1.01.01.001.06	Prima de Servicios	394,719,428	(11,821,632)	382,897,796	382,897,796	382,897,796	-	382,897,796	382,897,796	-	382,897,796	-	-
2.1.1.01.01.001.07	Bonificación por Servicios	268,473,133	3,052,547	271,525,680	271,525,680	271,525,680	-	271,525,680	242,142,479	29,113,498	271,255,977	269,703	-
2.1.1.01.01.001.08	Prestaciones Sociales	1,733,627,094	(19,568,983)	1,714,058,111	1,714,058,111	1,714,058,111	-	1,714,058,111	374,373,718	1,334,770,729	1,709,144,447	4,913,664	-
2.1.1.01.01.001.08.01	Prima de Navidad	901,389,051	(891,195,225)	891,195,225	891,195,225	891,195,225	-	891,195,225	23,891,375	862,819,046	886,710,421	4,484,804	-
2.1.1.01.01.001.08.02	Prima de Vacaciones	432,666,745	(528,855)	432,137,890	432,137,890	432,137,890	-	432,137,890	350,482,343	81,226,687	431,709,030	428,860	-
2.1.1.01.01.001.08.03	Prima Extrasemestral	399,571,298	(8,846,302)	390,724,996	390,724,996	390,724,996	-	390,724,996	-	390,724,996	390,724,996	-	-
2.1.1.01.01.001.09	Prima Técnica Salarial	116,444,882	(22,037,760)	94,407,122	94,407,122	94,407,122	-	94,407,122	88,965,635	5,441,487	94,407,122	-	-
2.1.1.01.02	CONTRIBUCIONES INHERENTES A LA NÓMINA	5,190,710,762	1,482,189,470	6,672,900,232	6,672,900,232	6,672,900,232	-	6,672,900,232	2,713,671,574	281,777,828	2,995,449,402	3,677,450,830	-
2.1.1.01.02.001	Aporte a la Seguridad Social en Pensiones	1,205,165,128	(62,165,097)	1,143,000,031	1,143,000,031	1,143,000,031	-	1,143,000,031	1,047,934,973	95,065,058	1,143,000,031	-	-
2.1.1.01.02.002	Aportes a la Seguridad Social en Salud	831,477,289	(23,068,944)	808,408,345	808,408,345	808,408,345	-	808,408,345	741,273,275	67,135,070	808,408,345	-	-
2.1.1.01.02.003	Aportes Cesantías	2,066,771,594	1,634,140,562	3,700,912,156	3,700,912,156	3,700,912,156	-	3,700,912,156	23,461,326	-	23,461,326	3,677,450,830	-
2.1.1.01.02.003.01	Intereses sobre Cesantías	69,171,614	938,558	70,110,172	70,110,172	70,110,172	-	70,110,172	1,253,684	-	1,253,684	68,856,488	-
2.1.1.01.02.003.03	Cesantías Rég. Anualizado - Fondo Cesantías	1,330,995,465	1,241,077,718	2,572,073,183	2,572,073,183	2,572,073,183	-	2,572,073,183	22,207,642	-	22,207,642	2,549,865,541	-
2.1.1.01.02.003.04	Cesantías Rég. Anualizado - FNA	666,604,515	392,124,286	1,058,728,801	1,058,728,801	1,058,728,801	-	1,058,728,801	-	-	-	1,058,728,801	-
2.1.1.01.02.004	Aportes a Caja de Compensación Familiar	456,351,618	(28,258,618)	428,093,000	428,093,000	428,093,000	-	428,093,000	376,937,100	51,155,900	428,093,000	-	-
2.1.1.01.02.005	Aportes Generales al Sistema de Riesgos Laborales	60,505,612	(3,396,912)	57,108,700	57,108,700	57,108,700	-	57,108,700	52,648,100	4,460,600	57,108,700	-	-
2.1.1.01.02.006	Aportes ICBF	342,263,713	(21,171,513)	321,092,200	321,092,200	321,092,200	-	321,092,200	282,723,200	38,369,000	321,092,200	-	-
2.1.1.01.02.007	Aportes SENA	57,043,952	(3,448,552)	53,595,400	53,595,400	53,595,400	-	53,595,400	47,195,400	6,400,000	53,595,400	-	-
2.1.1.01.02.008	Aportes ESAP	57,043,952	(3,448,552)	53,595,400	53,595,400	53,595,400	-	53,595,400	47,195,400	6,400,000	53,595,400	-	-
2.1.1.01.02.009	Aportes Escuelas Industriales e Institutos Técnicos	114,087,904	(6,992,904)	107,095,000	107,095,000	107,095,000	-	107,095,000	94,302,800	12,792,200	107,095,000	-	-
2.1.1.01.03	REMUNERACION NO CONSTITUTIVA DE FACTOR SALARIAL	504,469,334	227,238,594	731,707,928	731,707,928	731,707,928	-	731,707,928	599,730,266	126,062,282	725,792,548	5,915,380	-
2.1.1.01.03.001	Prestaciones Sociales	504,469,334	227,238,594	731,707,928	731,707,928	731,707,928	-	731,707,928	599,730,266	126,062,282	725,792,548	5,915,380	-
2.1.1.01.03.001.01	Vacaciones	453,331,594	227,483,694	680,815,288	680,815,288	680,815,288	-	680,815,288	558,634,469	116,316,811	674,951,280	5,864,008	-
2.1.1.01.03.001.03	Bonificación Especial de Recreación	51,137,740	(245,100)	50,892,640	50,892,640	50,892,640	-	50,892,640	41,095,797	9,745,471	50,841,268	51,372	-
2.1.1.02	PERSONAL SUPERNUMERARIO Y PLANTA TEMPORAL	1,828,651,890	(339,906,538)	1,488,745,352	1,488,745,352	1,488,745,352	-	1,488,745,352	1,115,623,216	249,595,763	1,365,218,979	123,526,373	-
2.1.1.02.01	FACTORES CONSTITUTIVOS DE SALARIO	1,314,961,697	(229,911,430)	1,085,050,267	1,085,050,267	1,085,050,267	-	1,085,050,267	852,759,579	215,892,949	1,068,652,528	16,397,739	-
2.1.1.02.01.001	FACTORES SALARIALES COMUNES	-	-	-	-	-	-	-	-	-	-	-	-
2.1.1.02.01.001.01	Sueldo Básico	1,046,617,772	(130,388,603)	916,229,169	916,229,169	916,229,169	-	916,229,169	826,717,594	89,511,575	916,229,169	-	-
2.1.1.02.01.001.06	Prima de Servicios	44,775,010	(23,494,450)	21,280,560	21,280,560	21,280,560	-	21,280,560	17,692,113	-	17,692,113	3,588,447	-
2.1.1.02.01.001.07	Bonificación por Servicios	30,526,350	(24,390,707)	6,135,643	6,135,643	6,135,643	-	6,135,643	957,913	606,764	1,564,677	4,570,966	-
2.1.1.02.01.001.08	Prestaciones Sociales	193,042,565	(51,637,670)	141,404,895	141,404,895	141,404,895	-	141,404,895	7,391,959	125,774,610	133,166,569	8,238,326	-
2.1.1.02.01.001.08.01	Prima de Navidad	100,072,233	(16,885,438)	83,186,795	83,186,795	83,186,795	-	83,186,795	2,808,832	79,326,740	82,135,572	1,051,223	-
2.1.1.02.01.001.08.02	Prima de Vacaciones	48,195,322	(34,645,309)	13,550,013	13,550,013	13,550,013	-	13,550,013	4,583,127	1,779,783	6,362,910	7,187,103	-
2.1.1.02.01.001.08.03	Prima Extrasemestral	44,775,010	(106,923)	44,668,087	44,668,087	44,668,087	-	44,668,087	-	44,668,087	44,668,087	-	-
2.1.1.02.02	CONTRIBUCIONES INHERENTES A LA NÓMINA	459,680,329	(75,828,374)	383,851,955	383,851,955	383,851,955	-	383,851,955	255,213,136	32,682,262	287,895,398	95,956,557	-
2.1.1.02.02.001	Aporte a la Seguridad Social en Pensiones	129,257,293	(17,976,593)	111,280,700	111,280,700	111,280,700	-	111,280,700	99,990,900	10,741,200	110,732,100	548,600	-
2.1.1.02.02.002	Aportes a la Seguridad Social en Salud	91,557,248	(12,726,848)	78,830,400	78,830,400	78,830,400	-	78,830,400	70,832,900	7,608,900	78,441,800	388,600	-
2.1.1.02.02.003	Aportes Cesantías	119,565,468	(22,123,413)	97,442,055	97,442,055	97,442,055	-	97,442,055	2,942,836	1,942,362	4,885,198	92,556,857	-
2.1.1.02.02.003.01	Intereses sobre Cesantías	11,848,829	(3,204,471)	8,644,358	8,644,358	8,644,358	-	8,644,358	79,736	65,079	144,815	8,499,543	-
2.1.1.02.02.003.03	Cesantías Rég. Anualizado	107,716,639	(18,918,942)	88,797,697	88,797,697	88,797,697	-	88,797,697	2,863,100	1,877,283	4,740,383	84,057,314	-
2.1.1.02.02.004	Aportes a Caja de Compensación Familiar	50,523,394	(9,866,094)	40,657,300	40,657,300	40,657,300	-	40,657,300	34,275,300	5,298,000	39,573,300	1,084,000	-





2.1.1.02.02.005	Aportes Generales al Sistema de Riesgos Laborales	5,622,691	(840,991)	4,781,700	4,781,700	4,781,700	-	4,781,700	4,291,800	466,000	4,757,800	23,900	-
2.1.1.02.02.006	Aportes ICBF	37,892,542	(7,397,642)	30,494,900	30,494,900	30,494,900	-	30,494,900	25,708,300	3,973,700	29,682,000	812,900	-
2.1.1.02.02.007	Aportes SENA	6,315,423	(1,220,723)	5,094,700	5,094,700	5,094,700	-	5,094,700	4,296,000	663,300	4,959,300	135,400	-
2.1.1.02.02.008	Aportes ESAP	6,315,423	(1,220,723)	5,094,700	5,094,700	5,094,700	-	5,094,700	4,296,000	663,300	4,959,300	135,400	-
2.1.1.02.02.009	Aportes Escuelas Industriales e Institutos Técnicos	12,630,847	(2,455,347)	10,175,500	10,175,500	10,175,500	-	10,175,500	8,579,100	1,325,500	9,904,600	270,900	-
2.1.1.02.03	REMUNERACION NO CONSTITUTIVA DE FACTOR SALARIAL	54,009,864	(34,166,734)	19,843,130	19,843,130	19,843,130	-	19,843,130	7,650,501	1,020,552	8,671,053	11,172,077	-
2.1.1.02.03.001	Prestaciones Sociales	54,009,864	(34,166,734)	19,843,130	19,843,130	19,843,130	-	19,843,130	7,650,501	1,020,552	8,671,053	11,172,077	-
2.1.1.02.03.001.01	Vacaciones	48,195,322	(29,920,949)	18,274,373	18,274,373	18,274,373	-	18,274,373	7,067,978	904,978	7,972,956	10,301,417	-
2.1.1.02.03.001.03	Bonificación Especial de Recreación	5,814,542	(4,245,785)	1,568,757	1,568,757	1,568,757	-	1,568,757	582,523	115,574	698,097	870,660	-
2.1.2	ADQUISICIÓN DE BIENES Y SERVICIOS	2,792,998,772	579,605,716	3,372,604,488	3,372,604,488	3,372,604,488	-	3,372,604,488	1,958,730,367	831,712,487	2,790,442,854	582,161,634	-
2.1.2.01	Adquisición de Activos No Financieros	210,000,000	38,661,124	248,661,124	248,661,124	248,661,124	-	248,661,124	23,712,206	167,828,918	191,541,124	57,120,000	-
2.1.2.01.01	Activos Fijos	210,000,000	38,661,124	248,661,124	248,661,124	248,661,124	-	248,661,124	23,712,206	167,828,918	191,541,124	57,120,000	-
2.1.2.01.01.003	Maquinaria y Equipo	40,000,000	(21,987,794)	18,012,206	18,012,206	18,012,206	-	18,012,206	18,012,206	-	18,012,206	-	-
2.1.2.01.01.003.03	Maquinaria de Oficina, Contabilidad e Informatica	40,000,000	(21,987,794)	18,012,206	18,012,206	18,012,206	-	18,012,206	18,012,206	-	18,012,206	-	-
2.1.2.01.01.003.03.02	Maquinaria de Informatica y sus partes, piezas y accesorios	40,000,000	(21,987,794)	18,012,206	18,012,206	18,012,206	-	18,012,206	18,012,206	-	18,012,206	-	-
2.1.2.01.01.003.04	Maquinaria y Aparatos Electronicos	-	-	-	-	-	-	-	-	-	-	-	-
2.1.2.01.01.003.07	Equipo de Transporte	-	-	-	-	-	-	-	-	-	-	-	-
2.1.2.01.01.004	Activos Fijos No Clasificados como Maquinaria y Equipos	-	3,546,914	3,546,914	3,546,914	3,546,914	-	3,546,914	-	3,546,914	3,546,914	-	-
2.1.2.01.01.004.01	Muebles, Instrumentos, Articulos Deporte y Antiguedades	-	3,546,914	3,546,914	3,546,914	3,546,914	-	3,546,914	-	3,546,914	3,546,914	-	-
2.1.2.01.01.004.01.01	Muebles	-	3,546,914	3,546,914	3,546,914	3,546,914	-	3,546,914	-	3,546,914	3,546,914	-	-
2.1.2.01.01.005	Otros Activos Fijos	170,000,000	57,102,004	227,102,004	227,102,004	227,102,004	-	227,102,004	5,700,000	164,282,004	169,982,004	57,120,000	-
2.1.2.01.01.005.02	Productos de la Propiedad Intelectual	170,000,000	57,102,004	227,102,004	227,102,004	227,102,004	-	227,102,004	5,700,000	164,282,004	169,982,004	57,120,000	-
2.1.2.01.01.005.02.03	Programas de Informatica y Base de Datos	170,000,000	57,102,004	227,102,004	227,102,004	227,102,004	-	227,102,004	5,700,000	164,282,004	169,982,004	57,120,000	-
2.1.2.02	ADQUISICIONES DIFERENTES DE ACTIVOS	2,582,998,772	540,944,592	3,123,943,364	3,123,943,364	3,123,943,364	-	3,123,943,364	1,935,018,161	663,883,569	2,598,901,730	525,041,634	-
2.1.2.02.01	Materiales y Suministros	152,000,000	(40,124,663)	111,875,337	111,875,337	111,875,337	-	111,875,337	100,702,554	11,172,783	111,875,337	-	-
2.1.2.02.01.002	Productos Alimenticios, bebidas y tabaco	12,000,000	(660)	11,999,340	11,999,340	11,999,340	-	11,999,340	11,999,340	-	11,999,340	-	-
2.1.2.02.01.002.01	Elementos de Cafeteria	12,000,000	(660)	11,999,340	11,999,340	11,999,340	-	11,999,340	11,999,340	-	11,999,340	-	-
2.1.2.02.01.003	Otros Bienes Transportables	140,000,000	(40,124,003)	99,875,997	99,875,997	99,875,997	-	99,875,997	88,703,214	11,172,783	99,875,997	-	-
2.1.2.02.01.003.01	Combustibles y Lubricantes	80,000,000	(30,000,000)	50,000,000	50,000,000	50,000,000	-	50,000,000	38,827,217	11,172,783	50,000,000	-	-
2.1.2.02.01.003.02	Cartuchos y Tonner	30,000,000	(8,741,270)	21,258,730	21,258,730	21,258,730	-	21,258,730	21,258,730	-	21,258,730	-	-
2.1.2.02.01.003.03	Papelería y Útiles de Escritorio	30,000,000	(1,382,733)	28,617,267	28,617,267	28,617,267	-	28,617,267	28,617,267	-	28,617,267	-	-
2.1.2.02.01.004	Productos Metálicos, Maquinaria y Equipo	-	-	-	-	-	-	-	-	-	-	-	-
2.1.2.02.01.004.01	Equipos para usos especiales	-	-	-	-	-	-	-	-	-	-	-	-
2.1.2.02.02	Adquisición de Servicios	2,430,998,772	581,069,255	3,012,068,027	3,012,068,027	3,012,068,027	-	3,012,068,027	1,834,315,607	652,710,786	2,487,026,393	525,041,634	-
2.1.2.02.02.006	Servicios de alojamiento; servicios de suministro de comidas y bebidas; servicios de transporte; y s	20,000,000	4,000,000	24,000,000	24,000,000	24,000,000	-	24,000,000	16,426,858	7,573,142	24,000,000	-	-
2.1.2.02.02.006.01	Servicios de Envío, Recogida o Entrega de Correo	5,000,000	10,000,000	15,000,000	15,000,000	15,000,000	-	15,000,000	7,426,858	7,573,142	15,000,000	-	-
2.1.2.02.02.006.02	Servicio de Transporte (Peaje)	15,000,000	(6,000,000)	9,000,000	9,000,000	9,000,000	-	9,000,000	9,000,000	-	9,000,000	-	-
2.1.2.02.02.007	Servicios financieros y servicios conexos, seguros, servicios inmobiliarios y servicios de leasing	180,000,000	(29,757,326)	150,242,674	150,242,674	150,242,674	-	150,242,674	147,980,839	2,261,835	150,242,674	-	-
2.1.2.02.02.007.01	Servicio Seguros para Estructuras, Propiedades y Posesiones	120,000,000	(297,911)	119,702,089	119,702,089	119,702,089	-	119,702,089	119,702,089	-	119,702,089	-	-
2.1.2.02.02.007.02	Servicio de Seguro Obligatorio contra Accidentes de Tránsito	10,000,000	(4,339,600)	5,660,400	5,660,400	5,660,400	-	5,660,400	5,660,400	-	5,660,400	-	-
2.1.2.02.02.007.03	Arrendamiento de Bienes Inmuebles	50,000,000	(25,119,815)	24,880,185	24,880,185	24,880,185	-	24,880,185	22,618,350	2,261,835	24,880,185	-	-
2.1.2.02.02.008	Servicios prestados a las empresas y servicios de producción	1,415,998,772	199,845,212	1,615,843,984	1,615,843,984	1,615,843,984	-	1,615,843,984	926,826,701	569,859,449	1,496,686,150	119,157,834	-
2.1.2.02.02.008.01	Servicio Mantenimiento de Instalaciones Locativas	10,000,000	(10,000,000)	-	-	-	-	-	-	-	-	-	-
2.1.2.02.02.008.02	Servicio Mantenimiento o Reparación de Equipos y Sistema de Protección Contra Incendios	10,000,000	(10,000,000)	-	-	-	-	-	-	-	-	-	-
2.1.2.02.02.008.03	Servicio de Instalación, Mantenimiento o Reparación de Aires Acondicionados	50,000,000	(50,000,000)	-	-	-	-	-	-	-	-	-	-
2.1.2.02.02.008.04	Servicios de Limpieza General	160,000,000	(29,246,252)	130,753,748	130,753,748	130,753,748	-	130,753,748	87,050,776	16,305,518	103,356,294	27,397,454	-
2.1.2.02.02.008.05	Servicio de Mantenimiento y Reparación de Vehículos	70,000,000	(21,328,805)	48,671,195	48,671,195	48,671,195	-	48,671,195	21,910,815	-	21,910,815	26,760,380	-



2.1.2.02.02.008.06	Servicio de Desarrollo de Recursos Humanos	90,000,000	-	90,000,000	90,000,000	90,000,000	-	90,000,000	85,050,000	4,950,000	90,000,000	-	-
2.1.2.02.02.008.08	Servicio de Fotocopiado	12,000,000	(1,544,585)	10,455,415	10,455,415	10,455,415	-	10,455,415	10,455,415	-	10,455,415	-	-
2.1.2.02.02.008.09	Servicios de Comunicación Masiva - Impresos y Publicaciones	363,000,000	161,683,892	524,683,892	524,683,892	524,683,892	-	524,683,892	278,935,005	245,748,887	524,683,892	-	-
2.1.2.02.02.008.10	Caja Menor	15,000,000	(9,472,969)	5,527,031	5,527,031	5,527,031	-	5,527,031	3,659,845	1,867,186	5,527,031	-	-
2.1.2.02.02.008.11	Proveedores Servicio de Internet	25,000,000	(3,569,457)	21,430,543	21,430,543	21,430,543	-	21,430,543	18,076,092	3,354,451	21,430,543	-	-
2.1.2.02.02.008.12	Servicio Mantenimiento Software de Protección y Seguridad	15,000,000	(4,150,000)	10,850,000	10,850,000	10,850,000	-	10,850,000	10,850,000	-	10,850,000	-	-
2.1.2.02.02.008.13	Servicios de Hospedaje de Operación de Sitios Web (Nexura)	40,000,000	16,000,000	56,000,000	56,000,000	56,000,000	-	56,000,000	33,333,336	22,666,664	56,000,000	-	-
2.1.2.02.02.008.14	Servicio Mantenimiento Software de Servidores (Sysman)	35,000,000	(139,000)	34,861,000	34,861,000	34,861,000	-	34,861,000	31,955,917	2,905,083	34,861,000	-	-
2.1.2.02.02.008.15	Servicio Mantenimiento y Soporte Hardware	20,000,000	(398,340)	19,601,660	19,601,660	19,601,660	-	19,601,660	-	19,601,660	19,601,660	-	-
2.1.2.02.02.008.16	Servicios de Psicología	42,000,000	(18,750,000)	23,250,000	23,250,000	23,250,000	-	23,250,000	23,250,000	-	23,250,000	-	-
2.1.2.02.02.008.17	Servicios de Gestión Profesional	15,000,000	10,000,000	25,000,000	25,000,000	25,000,000	-	25,000,000	-	-	-	25,000,000	-
2.1.2.02.02.008.18	Capacitación Administrativa	443,998,772	170,760,728	614,759,500	614,759,500	614,759,500	-	614,759,500	322,299,500	252,460,000	574,759,500	40,000,000	-
2.1.2.02.02.009	Servicios para la comunidad, sociales y personales	465,000,000	335,461,856	800,461,856	800,461,856	800,461,856	-	800,461,856	335,249,996	59,328,060	394,578,056	405,883,800	-
2.1.2.02.02.009.01	Servicio de Gestión de Programas Sociales, Deportivos y Recreativos	340,000,000	9,638,000	349,638,000	349,638,000	349,638,000	-	349,638,000	296,138,000	53,500,000	349,638,000	-	-
2.1.2.02.02.009.02	Servicios de Evaluación y Valoración de Salud Individual	50,000,000	175,883,800	225,883,800	225,883,800	225,883,800	-	225,883,800	-	-	-	225,883,800	-
2.1.2.02.02.009.03	Servicio de Gestión de Programas de Incentivos	70,000,000	152,466,492	222,466,492	222,466,492	222,466,492	-	222,466,492	36,866,603	5,599,889	42,466,492	180,000,000	-
2.1.2.02.02.009.04	Servicios Públicos	5,000,000	(2,526,436)	2,473,564	2,473,564	2,473,564	-	2,473,564	2,245,393	228,171	2,473,564	-	-
2.1.2.02.02.010	Viáticos de los Funcionarios en Comisión	350,000,000	71,519,513	421,519,513	421,519,513	421,519,513	-	421,519,513	407,831,213	13,688,300	421,519,513	-	-
2.1.3	TRANSFERENCIAS CORRIENTES	-	5,654,060	5,654,060	5,654,060	5,654,060	-	5,654,060	-	5,654,060	5,654,060	-	-
2.1.3.07	Prestaciones para Cubrir Riesgos Sociales	-	5,654,060	5,654,060	5,654,060	5,654,060	-	5,654,060	-	5,654,060	5,654,060	-	-
2.1.3.07.02	Prestaciones Sociales Relacionadas con el Empleo	-	5,654,060	5,654,060	5,654,060	5,654,060	-	5,654,060	-	5,654,060	5,654,060	-	-
2.1.3.07.02.002	Cuotas Partes Pensionales (de pensiones)	-	5,654,060	5,654,060	5,654,060	5,654,060	-	5,654,060	-	5,654,060	5,654,060	-	-
2.1.3.07.02.002.02	Cuotas Partes Pensionales a cargo de la Entidad (de pensiones)	-	5,654,060	5,654,060	5,654,060	5,654,060	-	5,654,060	-	5,654,060	5,654,060	-	-

  
 LIGIA STELLA CHAVES ORTIZ  
 CONTRALORA DEPARTAMENTAL DEL VALLE DEL CAUCA

  
 MARIA CECILIA CAICEDO OROZCO  
 DIRECT. ADMIN. DE GESTION HUMANA Y FINANCIERA

  
 MARIA NUREY SANDOVAL GRIJALBA  
 SUBDIRECT. ADMIN. PARA REC.FISICOS Y FINANCIEROS  
 Contador Público Titulado TP 244795-T