

**ESTADO DE RESULTADOS COMPARATIVO
MES DE NOVIEMBRE 2022-2021**

CLASE INGRESOS

INGRESOS SIN CONTRAPRESTACION


Código	Nombre	Saldo 2021	Saldo 2022
411062	Cuota de fiscalización y auditaje	17.300.964.339,00	18.836.982.535,00
480232	Rendimientos sobre recursos entregados en administración	142.154.539,00	0
TOTAL INGRESOS		17.443.118.878,00	18.836.982.535,00


CLASE GASTOS


INGRESOS SIN CONTRAPRESTACION

Código	Nombre	Saldo 2021	Saldo 2022
510101	Sueldos	6.964.961.191,00	7.536.854.793,49
510105	Gastos de representación	89.468.661,00	103.153.578,00
510110	Prima Técnica	87.741.682,00	88.541.726,00
510201	Incapacidades	70.801.923,00	34.983.552,00
510216	Licencias	20.185.341,00	33.347.759,00
510302	Aportes a cajas de compensación familiar	344.040.700,00	371.143.000,00
510303	Cotizaciones a seguridad social en salud	667.590.392,00	723.999.051,00
510305	Cotizaciones a riesgos laborales	44.601.100,00	49.099.100,00
510307	Cotizaciones a entidades administradoras del régimen de ahorro individual	917.195.744,00	1.018.382.385,00
510401	Aportes al ICBF	258.032.500,00	278.380.800,00
510402	Aportes al SENA	43.087.300,00	46.452.600,00
510403	Aportes a la ESAP	43.087.300,00	46.452.600,00
510404	Aportes a escuelas industriales e institutos técnicos	86.050.100,00	92.848.200,00
510701	Vacaciones	383.795.641,00	231.545.205,00
510702	Cesantías	730.113.825,00	987.673.358,00
510703	Intereses a las Cesantías	2.033.421,00	78.804,00
510704	Prima de vacaciones	350.901.843,00	474.904.195,00
510705	Prima de navidad	725.070.523,00	980.885.459,00
510706	Prima de servicios	333.199.053,00	460.038.039,00
510707	Bonificaciones especial de recreación	43.525.914,00	58.857.517,00
510708	Cesantías Retroactivas	0	190.306.313,00
510790	Otras primas	324.398.240,00	462.470.360,00
510795	Bonificación por servicios prestados	228.483.761,00	309.286.711,00
510803	Capacitación, bienestar social y estímulos	120.176.394,00	607.442.522,96
511114	Materiales y suministros	40.223.445,00	39.813.252,13
511115	Mantenimiento	39.852.719,00	59.279.819,00
511117	Servicios Públicos	20.794.629,00	21.881.769,35
511118	Arrendamientos	12.662.364,00	22.077.796,00
511119	Viáticos y gastos de viaje	190.690.478,00	319.404.841,00
511121	Impresos, publicaciones, suscripciones y afiliaciones	73.750.436,00	251.951.476,00
511122	Fotocopias	3.128.160,00	7.603.853,00
511123	Comunicaciones y transporte	28.072.768,00	54.823.753,00

511123	Seguros generales	111.623.487,28	104.919.627,00
511146	Combustibles y lubricantes	0	40.960.658,65
511149	Servicios de aseo, cafetería, restaurante y lavandería	56.648.256,00	127.649.925,00
511164	Gastos Legales	0	19.992,00
511179	Honorarios	119.858.350,00	856.800,00
511180	Servicios	98.593.300,00	93.047.750,00
511190	Otros gastos generales	64.500,00	0
534714	Ingresos no tributarios	212.645,00	0
536006	Muebles, enseres y equipo de oficina	0	14.835.192,97
536007	Equipo de comunicación y computación	0	213.279.068,03
536605	Licencias	0	77.142.949,00
537313	Concurrencia para el pago de pensiones	600.943,00	0
580240	Comisiones servicios financieros	1	180.457,72
580411	Perdida por valoracion de inversiones en administracion de	77.266.878,00	170.074.864,00
589090	Otros gastos diverso	1.896,00	1.293,87
TOTAL GASTOS		13.752.587.804,28	16.806.932.766,17
RESULTADO (AHORRO O DESAHORRO) DEL PERIODO		3.690.531.073,72	2.030.049.768,83


LIGIA STELLA CHAVES ORTIZ
 CONTRALORIA DEPARTAMENTAL


JORGE ALBERTO PLAZA SATIZABAL
 DIRECT. ADMIN GESTION HUMANA Y FINANCI.


MARIA CECILIA CAICEDO OROZCO
 SUBDIRECT. ADMIN PARA REC. FISICOS Y FINANCI.
 Contador Público Titulado TP 8686-7