

CONTRALORIA DEPARTAMENTAL DEL VALLE DEL CAUCA

INFORME DE AUSTERIDAD DEL GASTO PÚBLICO

PERIODO: OCTUBRE - DICIEMBRE DE 2017

PRESENTADO A:

JOSE IGNACIO ARANGO BERNAL
Contralor Departamental del Valle del Cauca

REALIZADO POR:

OFICINA DE CONTROL INTERNO
CONTRALORIA DEPARTAMENTAL DEL VALLE DEL CAUCA

ENERO DE 2018

TABLA DE CONTENIDO	Pagina
1. INTRODUCCION	3
2. OBJETIVO GENERAL	4
3. PRINCIPIOS	4
4. FUNDAMENTOS JURIDICOS	4
5. ADMON DE PERSONAL, CONTRATACIÓN DE SERVICIO PERSONALES	5
5.1. CONTRATACIÓN DE PRESTACIÓN DE SERVICIOS CON PERSONAS NATURALES O JURÍDICAS	5
5.2. PAGO DE SERVICIOS PERSONALES CALIFICADOS CON PERSONAS NATURALES O JURÍDICAS	5
5.3. PLANTA TEMPORAL	5
6. PUBLICIDAD Y PUBLICACIONES	6
6.1. GASTOS EN PUBLICIDAD	6
6.2. GASTOS EN PUBLICACIÓN DE AVISOS INSTITUCIONALES	6
6.3. GASTOS EN IMPRESIÓN DE INFORMES, FOLLETOS O TEXTOS INSTITUCIONALES	6
6.4. GASTOS EN PUBLICIDAD O PROMOCIÓN DE LA IMAGEN DE LA ENTIDAD O SUS FUNCIONARIOS	6
7. SERVICIOS ADMINISTRATIVOS	6
7.1. GASTOS EN RELACIONES PÚBLICAS, AFILIACIÓN O PAGO DE CUOTAS DE SERVIDORES A CLUBES SOCIALES O TARJETAS DE CRÉDITO	6
7.2. GASTOS DE ALIMENTACIÓN, TRANSPORTE Y ALOJAMIENTO	7
7.3. GASTOS EN RECEPCIONES, FIESTAS, AGASAJOS O CONMEMORACIONES	8
7.4. GASTOS EN TARJETAS DE NAVIDAD, TARJETAS DE PRESENTACIÓN O TARJETAS DE CONMEMORACIONES	8
7.5. GASTOS EN TELEFONÍA FIJA NACIONAL, INTERN E INTERNET	8
7.5.1. TELEFONÍA FIJA	8
7.5.2. INTERNET	9
7.5.3. GASTOS EN TELEFONÍA CELULAR	10
7.6. ASIGNACIÓN Y USO DE VEHÍCULOS OFICIALES	10
7.7. CONTRATACION	13
7.7.1. TRÁMITES DE LICITACIÓN, CONTRATACIÓN DIRECTA O CELEBRACIÓN DE CONTRATOS PARA MEJORAS Suntuarias.	14
7.7.2. CONTRATACIÓN O RENOVACIÓN DE CONTRATOS DE SUMINISTRO, MANTENIMIENTO O REPARACIÓN DE BIENES MUEBLES Y PARA LA ADQUISICIÓN DE BIENES INMUEBLES	14
7.7.3. CONTRATACIÓN O RENOVACIÓN DE CONTRATOS EN LA VIGENCIA 2015	15
8. RECOMENDACIONES	17

1.- INTRODUCCIÓN

La Oficina de Control Interno de la Contraloría Departamental del Valle del Cauca, dando cumplimiento al Decreto 1737 de 1998 y el Decreto 0984 del 14 de mayo de 2012, rinde el presente informe de Austeridad del Gasto Público al señor Contralor Departamental.

El artículo 22 del Decreto 1737 de 1998, modificado por el Artículo 01 del Decreto 0984 de 2012, establece que: “Las oficinas de Control Interno serán las encargadas de verificar en forma mensual el cumplimiento de estas disposiciones al igual que la restricción en el gasto público, estas dependencias prepararán y enviarán al representante legal de la entidad u organismo respectivo un informe trimestral que determine el grado de cumplimiento de las acciones que se deben tomar al respecto”.

De acuerdo con lo anterior, se elabora el presente informe, para lo cual se tuvo en cuenta la siguiente información correspondiente a los meses de octubre, noviembre y diciembre de 2017:

1. Gasto de transporte, alimentación y alojamiento remitidos por la Subdirección Administrativa para los Recursos Físicos y Financieros, con CACCI 7431 de 03 de noviembre de 2017, 8307 de 12 de diciembre de 2017 y 101 de 05 de enero de 2018.
2. Informe de pagos remitido por la Tesorería General a través de los oficios radicados con CACCI 7546 de 09 de noviembre de 2017, 8342 de 13 de diciembre de 2017 y 174 de 09 de enero de 2018.
3. Informe de Consumo de combustible enviado por la Dirección Administrativa de Gestión Humana y Financiera correspondiente a los meses de octubre, noviembre y diciembre de 2017, enviado por correo electrónico el día 15 de enero 2018.
4. Reporte de la contratación remitida con CACCI 256 del 12 de enero de 2018, CACCI 256.
5. Reporte del valor devengado por la planta temporal mediante correo electrónico del día 18 de enero de 2018.

Con lo anterior, esta dependencia realiza el informe de Austeridad en el gasto público correspondiente al cuarto trimestre del año 2017, en los conceptos descritos, en el que se realiza la evaluación y se exponen las recomendaciones del caso con el fin de cumplir

con los requerimientos del Gobierno Nacional en materia de austeridad en el gasto público de la entidad.

2.- OBJETIVO GENERAL

Hacer seguimiento al comportamiento del Gasto Público de la Contraloría Departamental del Valle del Cauca durante el trimestre octubre - diciembre y que se encuentre ajustado a las normas sobre austeridad del Gasto.

3.- PRINCIPIOS.

Eficiencia: Todas las actividades y recursos de la entidad estén dirigidos al logro de sus objetivos y metas, exigiendo la elaboración y oportuna ejecución de los Planes y programas, así como verificando su idoneidad y debido cumplimiento e identificando de manera oportuna los ajustes necesarios.

Economía: Orienta a la entidad pública hacia una política de sana austeridad y mesura en el gasto, con una medición racional de costos en el gasto público y hacia un equilibrio convincente y necesario en la inversión, garantizando así la debida proporcionalidad y conformidad de resultados en términos de costo – beneficio.

4.- FUNDAMENTOS JURIDICOS

El Informe de austeridad del gasto público es una obligación de las entidades públicas de todo orden, el cual tiene los siguientes fundamentos jurídicos:

- Constitución Política de Colombia (Artículos 209, 339 y 346).
- Ley 617 de 2000 (Ley de saneamiento fiscal).
- Decreto Nacional N°1737 de 1998 (Medidas de austeridad y eficiencia en el gasto público).
- Decreto N° 2209 de 1998 (Modifica artículo 1° del Decreto 1737/98).
- Decreto Nacional N° 0984 de 2012 (Modifica artículo 22 del Decreto N° 1737 de 1998).
- Ley 1474 de 2011 de julio 12 de 2011 (Estatuto anticorrupción).

5. ADMINISTRACIÓN DE PERSONAL, CONTRATACIÓN DE SERVICIOS PERSONALES.

5.1 CONTRATACIÓN DE PRESTACIÓN DE SERVICIOS CON PERSONAS NATURALES O JURÍDICAS.

De acuerdo a la información suministrada por la Oficina Asesora Jurídica, durante el período octubre – diciembre de 2017, la Contraloría Departamental del Valle del Cauca, suscribió contratos de prestación de servicios profesionales y de apoyo a la gestión para actividades no misionales.

5.2 PAGO DE SERVICIOS PERSONALES CALIFICADOS CON PERSONAS NATURALES O JURÍDICAS.

De acuerdo a la información suministrada por la Oficina Asesora Jurídica, durante el período octubre – diciembre de 2017, la Contraloría Departamental del Valle del Cauca no pagó remuneraciones para pago de servicios personales calificados con personas naturales o jurídicas, encaminados a la prestación de servicios en forma continua para atender asuntos propios de la entidad por valor mensual superior a la remuneración total mensual del Contralor Departamental.

5.3 PLANTA TEMPORAL

Con el fin de suplir las necesidades de personal para desarrollar su misión institucional, la entidad fue autorizada por la Asamblea Departamental del Valle del Cauca para crear 35 empleos de carácter Temporal en la planta de personal hasta el 31 de diciembre de 2017, prorrogables al 31 de diciembre de 2019, a través de la Ordenanza 452 de mayo 15 del 2017.

Para el cuarto trimestre la nómina temporal tuvo un costo de \$ 393,448, 016.00.

Tabla n°1

NOMINA PLANTA TEMPORAL CUARTO TRIMESTRE			
CONCEPTOS	OCTUBRE	NOVIEMBRE	DICIEMBRE
VALOR DEVENGOS	73,660,582.00	70,681,882.00	178,061,552.00
SEGURIDAD SOCIAL	21,140,500.00	21,460,800.00	28,442,700.00
TOTAL NOMINA TEMPORAL	94,801,082.00	92,142,682.00	206,504,252.00
TOTAL NOMINA TEMPORAL CUARTO TRIMESTRE			393,448,016.00

Fuente: Subdirección Administrativas de Prestaciones Sociales y Nomina.

6. PUBLICIDAD Y PUBLICACIONES

6.1 GASTOS EN PUBLICIDAD.

De acuerdo a la información suministrada por la Oficina Asesora Jurídica, en el período octubre - diciembre de 2017, la entidad no celebró contratos de publicidad con los fines de comercialización de bienes o servicios con cargo a los recursos de ésta.

6.2 GASTOS EN PUBLICACIÓN DE AVISOS INSTITUCIONALES.

Durante el período octubre - diciembre de 2017, la Contraloría Departamental del Valle del Cauca no celebró contrato para la publicación de avisos institucionales requeridos por la ley o por necesidad para el desarrollo de su misión, información que fue suministrada por la Oficina Asesora Jurídica.

6.3 GASTOS EN IMPRESIÓN DE INFORMES, FOLLETOS O TEXTOS INSTITUCIONALES.

De acuerdo a información suministrada por la Oficina Asesora Jurídica, durante el período octubre - diciembre de 2017, la Contraloría Departamental del Valle del Cauca no celebró contratos para la impresión de informes ni folletos, como tampoco ha patrocinado la impresión de ediciones de lujo ni impresiones en policromías.

6.4 GASTOS EN PUBLICIDAD O PROMOCIÓN DE LA IMAGEN DE LA ENTIDAD O SUS FUNCIONARIOS.

Durante el período octubre - diciembre de 2017, de acuerdo a la información suministrada por la Oficina Asesora Jurídica, la entidad no realizó pagos por concepto de publicidad o promoción de su imagen o la de sus funcionarios.

7. SERVICIOS ADMINISTRATIVOS

7.1 GASTOS EN RELACIONES PÚBLICAS, AFILIACIÓN O PAGO DE CUOTAS DE SERVIDORES A CLUBES SOCIALES O TARJETAS DE CRÉDITO.

De acuerdo a la información suministrada por la Oficina Asesora Jurídica, durante el período octubre - diciembre de 2017, la entidad no realizó contratos para la realización de relaciones públicas, afiliación o pago de cuotas de servidores a clubes sociales o tarjetas de crédito.

7.2 GASTOS DE ALIMENTACIÓN, TRANSPORTE Y ALOJAMIENTO

De acuerdo con la información presentada por la Subdirección Administrativa para los Recursos Físicos y Financieros, la entidad en cumplimiento de su misión institucional, en el cuarto trimestre de 2017, realizó gastos por alimentación, transporte y alojamiento por \$ 51.526.230. La siguiente tabla ilustra el gasto del cuarto trimestre por mes en los conceptos mencionados:

Tabla n°2

GASTOS DE ALIMENTACION, TRANSPORTE Y ALOJAMIENTO CUARTO TRIMESTRE 2017	
Mes	Valor
OCTUBRE	24,676,510.00
NOVIEMBRE	22,192,364.00
DICIEMBRE	4,657,356.00
TOTAL	51,526,230.00

Fuente: Subdirección Administrativa de Recursos Físicos y Financieros

Con respecto al mismo periodo de la vigencia 2016, los gastos de alimentación, transporte y alojamiento, tuvieron un aumento del \$29.411.478, equivalente al 133%.

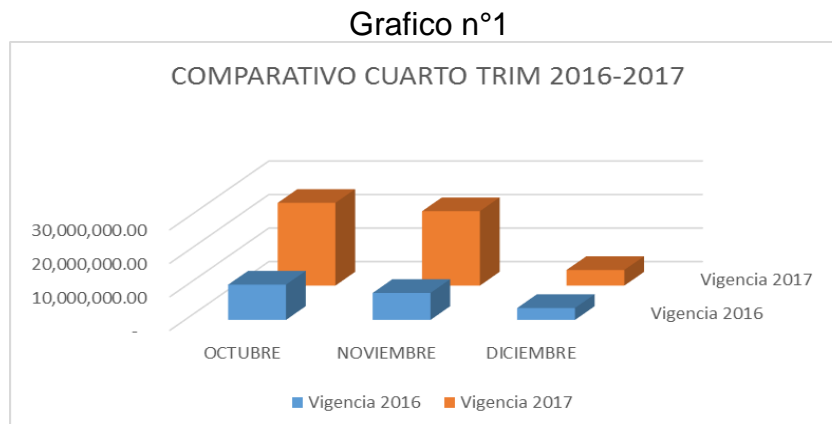
La siguiente tabla ilustra el comportamiento de los gastos de alimentación, transporte y alojamiento en el cuarto trimestre del 2017 respecto al mismo periodo del 2016:

Tabla n°3

COMPARATIVO CUARTO TRIMESTRE VIGENCIA 2016 - 2017 GASTOS DE ALIMENTACION, TRANSPORTE Y ALOJAMIENTO				
Mes	Vigencia 2016	Vigencia 2017	Variación en pesos	Variación Porcentual
OCTUBRE	10,517,084.00	24,676,510.00	14,159,426.00	134.6%
NOVIEMBRE	8,051,764.00	22,192,364.00	14,140,600.00	175.6%
DICIEMBRE	3,545,904.00	4,657,356.00	1,111,452.00	31.3%
TOTAL	22,114,752.00	51,526,230.00	29,411,478.00	133.0%

Fuente: Subdirección Administrativa de Recursos Físicos y Financieros

El grafico siguiente ilustra la tabla n°3:



Fuente: Subdirección Administrativa de Recursos Físicos y Financieros.

7.3 GASTOS EN RECEPCIONES, FIESTAS, AGASAJOS O CONMEMORACIONES.

De acuerdo a la información suministrada por la Oficina Asesora Jurídica, durante el período octubre - diciembre de 2017, la Contraloría Departamental del Valle del Cauca no realizó gastos por concepto de recepciones, fiestas, agasajos o conmemoraciones.

7.4 GASTOS EN TARJETAS DE NAVIDAD, TARJETAS DE PRESENTACIÓN O TARJETAS DE CONMEMORACIONES.

De acuerdo a información suministrada por la Oficina Asesora Jurídica, durante el período octubre - diciembre de 2017, la Contraloría Departamental del Valle del Cauca no realizó gastos por concepto de servicios de impresiones, suministro y/o instalación de tarjetas de navidad, de presentación o conmemoraciones.

7.5 GASTOS EN TELEFONÍA FIJA NACIONAL, INTERNACIONAL E INTERNET

De acuerdo a la información recibida de la Oficina Asesora Jurídica, en la entidad para el trimestre no se celebró contrato de telefonía celular para uso exclusivo del señor Contralor Departamental, ni orden de servicio o resolución del Despacho.

7.5.1 TELEFONÍA FIJA

En el período octubre - diciembre de 2017, el consumo por concepto de líneas telefónicas fijas correspondientes a los Cercofis de Palmira, Tuluá y Cartago, fue: \$123.742 como se muestra a continuación:

Tabla n°4

PAGOS DE SERVICIO DE TELEFONIA CUARTO TRIMESTRE CERCOFIS 2017				
CERCOFIS	VALOR			
	OCTUBRE	NOVIEMBRE	DICIEMBRE	TOTAL/CERCOF
PALMIRA	-	-	-	-
TULUA	-	61,871.00	61,871.00	123,742.00
CARTAGO	-	-	-	-
TOTAL/MES	-	61,871.00	61,871.00	123,742.00

Nota: El consumo de telefonía fija de Cercofis Cali y los pisos 5 y 6 lo asume la Gobernación del Valle.

7.5.2 INTERNET

De acuerdo a información obtenida con el interventor del contrato de internet (Subdirector Técnico de Informática), y por el jefe de la oficina jurídica, el 30 de enero del 2017, se celebró el contrato CI-003-17, servicio de acceso a Internet y/o enlace de datos, por valor anual de \$14.900.000. En el periodo que nos ocupa, se ha pagado \$3.820.635 por concepto del servicio de Internet, asociados a este contrato, equivalente a un 26% del valor total del contrato, que para lo corrido del año es de \$ 12.735.074, equivalente al 91%. Adicionalmente, se evidencian otros pagos por concepto de internet en el trimestre en Cali por valor de \$ 578.822 correspondientes a uso del Despacho del Contralor en los ítems mencionados.

Se generaron otros gastos de internet en el periodo octubre - diciembre de 2017, correspondientes a los Cercofis Palmira, Tuluá y Cartago como se muestran a continuación:

Tabla n°5

PAGOS DE SERVICIO DE TV E INTERNET CUARTO TRIMESTRE CALI 2017				
CERCOFIS	VALOR			
	OCTUBRE	NOVIEMBRE	DICIEMBRE	TOTAL
TV	210,600.00	228,100.00	-	438,700.00
INTERNET CALI	1,451,987.00	1,473,735.00	1,473,735.00	4,399,457.00
PALMIRA	165,040.00	-	-	165,040.00
TULUA	118,217.00	61,871.00	-	180,088.00
CARTAGO	142,800.00	142,800.00	142,800.00	428,400.00
TOTAL/MES	2,088,644.00	1,906,506.00	1,616,535.00	5,611,685.00

Fuente: Tesorería General

Si se compara con el cuarto trimestre del año anterior, el pago por concepto de internet y TV presentó una disminución de 19%. La siguiente tabla ilustra el comparativo del periodo:

Tabla n°6

COMPARATIVO DE INTERNET Y TV CUARTO TRIMESTRE 2016 -2017				
CERCOFIS	2016	2017	VARIACION \$	VARIACION %
	OCTUB - DIC	OCTUB - DIC		
TV	677,936.00	438,700.00	(239,236.00)	(54.53)
INTERNET	5,200,724.00	4,399,457.00	(801,267.00)	(15.41)
PALMIRA	208,800.00	165,040.00	(43,760.00)	(20.96)
TULUA	445,849.00	180,088.00	(265,761.00)	(59.61)
CARTAGO	417,600.00	428,400.00	10,800.00	2.59
TOTAL	6,950,909.00	5,611,685.00	(1,339,224.00)	(19.27)

Fuente: Tesorería General

7.5.3 GASTOS EN TELEFONÍA CELULAR.

Se evidencia gastos por concepto de telefonía celular (Dos Sim Card) para uso del Despacho, para el cuarto trimestre de la vigencia 2017, por valor de \$ 578.822 mencionado en el ítem anterior.

7.6 ASIGNACIÓN Y USO DE VEHÍCULOS OFICIALES

A través de la Resolución N°110 del 10 de febrero de 2004, se tiene establecido que la administración de los vehículos será realizada directamente por el Despacho del Contralor, no obstante, se evidencia que el Director Administrativo de Gestión Humana y Financiera es el supervisor del contrato, encargado de llevar los controles respectivos de los vehículos, en cuanto al consumo de combustible y suministro de repuestos.

Gestión Humana informa que la entidad cuenta con nueve (9) vehículos de los cuales uno (1) se encuentra en comodato (pertenece a la Gobernación del Valle), con un consumo de combustible en el cuarto trimestre de \$ 12.826.505,21.

La siguiente tabla ilustra el consumo de combustible por vehículo:

Tabla n°7

CONSUMO DE COMBUSTIBLE (\$) CUARTO TRIMESTRE 2017				
	OCTUBRE	NOVIEMBRE	DICIEMBRE	TOTAL
ONK 847	553,659.99	531,603.63	50,000.00	1,135,263.62
ONK 941	569,823.32	882,563.82	1,200,000.00	2,652,387.14
ONK 480	252,845.12	377,283.95	-	630,129.07
ONK 953	938,463.17	664,992.81	350,000.00	1,953,455.98
ONI 573	300,000.00	-	-	300,000.00
ONK 955	1,021,308.81	1,119,775.95	350,000.00	2,491,084.76
ONK 954	505,844.32	375,126.40	250,000.00	1,130,970.72
ONK 997	464,799.86	552,195.09	50,000.00	1,066,994.95
ONK 995	753,599.59	712,619.38	-	1,466,218.97
TOTAL	5,360,344.18	5,216,161.03	2,250,000.00	12,826,505.21

Fuente: Gestión Humana y Financiera.

Se puede colegir que para la vigencia 2017 de la orden de compra por \$40.000.000, a 31 de diciembre de 2017 se consumió \$ 35.314.019,20 equivalente al 88.2%.

Como se aprecia en la tabla, el consumo más alto fue el generado por el vehículo de placa ONK 941 con el 21% del consumo total, seguido del ONK 955 con un 19%, le sigue en su orden el vehículo de placa ONK 953 con el 15%, el vehículo de placa ONK 995 con el 11%, el vehículo de placas ONK 847 con el 9%, el ONI 954 con el 9%, el ONK 997 con el 8%, el ONK 480 con el 5% y el ONK 573 con el 2% del consumo de combustible del trimestre.

De acuerdo a la asignación de vehículos el 49% del consumo corresponde a los vehículos asignados al despacho del señor Contralor y Subcontralor, y el 51% a los asignados al pull de conductores, a cargo del Director Administrativo de Gestión Humana y Financiera.

En relación con el consumo de lavadas y otros, para este periodo tuvo un consumo de \$ 2.591.541., comparado con lo consumido el año anterior para el mismo periodo tuvo un incremento del 613%.

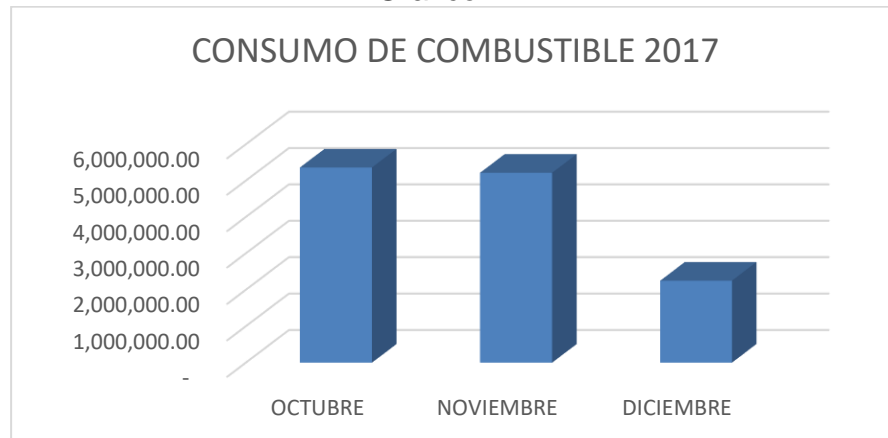
Tabla n°8

LAVADAS	
2016	2017
363,000.00	2,591,541.00

Fuente: Gestión Humana y Financiera.

El siguiente grafico muestra el consumo de combustible mes a mes para el cuarto trimestre del año 2017.

Grafico n°2



Fuente: Gestión Humana y Financiera

En el siguiente cuadro se ilustra el comportamiento de los gastos de consumo de combustible de los vehículos de la Contraloría Departamental en el cuarto trimestre de 2017 comparado con el mismo periodo del 2016.

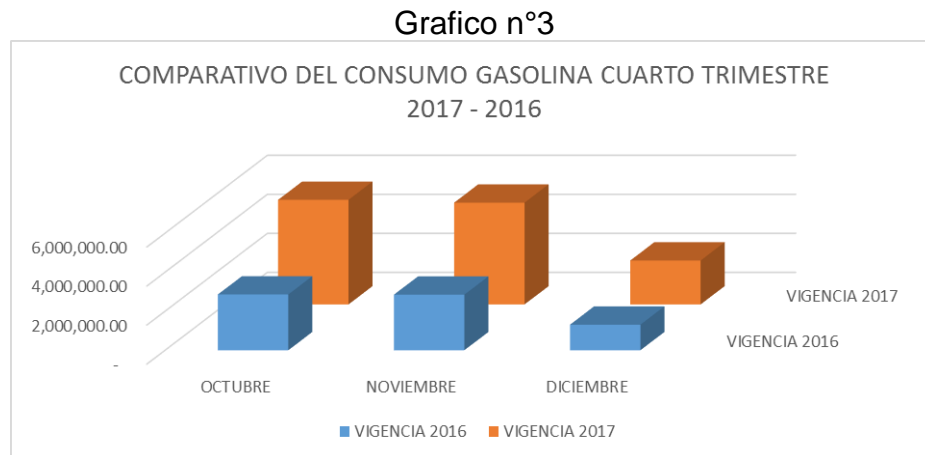
Tabla n°9

COMPARATIVO CONSUMO DE COMBUSTIBLE CUARTO TRIMESTRE 2016 - 2017				
	VIGENCIA 2016	VIGENCIA 2017	VARIACION \$	VARIACION %
OCTUBRE	2,858,864.00	5,360,344.18	2,501,480.18	87.50
NOVIEMBRE	2,847,815.00	5,216,161.03	2,368,346.03	83.16
DICIEMBRE	1,310,000.00	2,250,000.00	940,000.00	71.76
TOTAL	7,016,679.00	12,826,505.21	5,809,826.21	82.80

Fuente: Gestión Humana y Financiera.

Se puede observar que hubo un incremento en el consumo de combustible con respecto al consumo del cuarto trimestre del año inmediatamente anterior, de un 82% en promedio.

El grafico n°3 muestra el consumo de combustible mes a mes para el cuarto trimestre del año 2017 comparado con el mismo periodo del año 2016.



Fuente: Gestión Humana y Financiera.

7.7 CONTRATACION

La entidad suscribió 16 contratos y 5 otro si en el cuarto trimestre de 2017, por valor de \$ 639.556.557 de los cuales el 63% corresponde a mantenimiento y suministros y el 37% a prestación de servicios no misionales, como se muestra en la siguiente tabla:

Tabla n°10

CONTRATACION CUARTO TRIMESTRE 2017			%
CONCEPTO	CANTIDAD	VALOR	
IMPRESIÓN DE TEXTO TIPO LIBRO	-	-	
Otro SI	5	118,677,407.00	19%*
MANTENIMIENTO Y SUMINISTRO	6	287,290,885.00	45%
PRESTACION DE SERVICIOS	10	233,588,265.00	37%
TOTAL CONTRATACION	21	639,556,557.00	100%

Fuente: Oficina asesora Jurídica,* El 19% de los otro SI, corresponde a mantenimiento y suministro.

A continuación se presenta cuadro del cuarto trimestre de las vigencias 2016.

Tabla n°11

CONTRATACION CUARTO TRIMESTRE 2016			%
CONCEPTO	CANTIDAD	VALOR	
IMPRESIÓN DE TEXTO TIPO LIBRO	-	-	-
MANTENIMIENTO Y SUMINISTRO	12	609,403,750.00	80%
PRESTACION DE SERVICIOS	13	148,895,918.00	20%
TOTAL CONTRATACION	25	758,299,668.00	100%

Fuente: Oficina asesora Jurídica.

Al comparar se observa que la contratación para el cuarto trimestre del año en curso tuvo un decrecimiento del 16% con respecto al mismo trimestre de la vigencia anterior.

7.7.1 TRÁMITES DE LICITACIÓN, CONTRATACIÓN DIRECTA O CELEBRACIÓN DE CONTRATOS PARA MEJORAS Suntuarias, Tales como Embellecimiento, Ornamentación o Adecuación de Acabados Estéticos.

Durante el período evaluado, no se realizaron contratos, cuyo objeto fue la realización de trabajo material sobre bienes inmuebles, que implique mejoras útiles o suntuarias, tales como el embellecimiento, la ornamentación o la instalación o adecuación de acabados estéticos.

7.7.2 CONTRATACIÓN O RENOVACIÓN DE CONTRATOS DE SUMINISTRO, MANTENIMIENTO O REPARACIÓN DE BIENES MUEBLES Y PARA LA ADQUISICIÓN DE BIENES INMUEBLES.

En el periodo octubre - diciembre de 2017, la contratación para suministros, mantenimiento o reparación de bienes muebles, tuvo un valor de \$ 287.290.885 más 5 Otro si por valor de \$118,677,407.00, equivalentes al 63% de la contratación total del trimestre, como se observa en la tabla a continuación:

Tabla n°12

No. Contrato	OBJETO	VALOR CONTRATO	FECHA DE SUSCRIP
M.C 023-2017	El contratista se obliga con La Contraloría Departamental del Valle del Cauca, entregar en calidad de venta los elementos de Cafetería y aseo de oficina de acuerdo con las especificaciones exigidas.	7.394.980	07/11/2017
MC-024-2017	Entregar a título de venta a la CONTRALORÍA DEPARTAMENTAL DEL VALLE, elementos de Papelería y útiles de oficina de acuerdo con las especificaciones exigidas.	8.008.471	10/11/2017
MC-025-2017	Contratar los servicios logísticos para la realización de actividad recreativa de fin de año, para 38 niños entre los 1 y 15 años, hijos y nietos de los funcionarios de la Contraloría Departamental del Valle, de acuerdo a lo establecido en el Plan de Bienestar vigencia 2017.	3.236.954	26/12/2017
C.I-010-2017	La entrega en calidad de venta de los elementos para la implementación de una red de cableado estructurado de telecomunicaciones para la transmisión de voz y datos, una red de energía regulada y no regulada, una red eléctrica para un sistema de aires acondicionados, debidamente instalados de acuerdo a las especificaciones técnicas exigidas, para el sexto (6) piso de la Contraloría Departamental del Valle del Cauca.	257.200.000	05/10/2017
OTRO SI C.I-010-2017	El mismo Objeto del principal	51.437.000	11/12/2017
No. Contrato	OBJETO	VALOR CONTRATO	FECHA DE SUSCRIP
C.I 011-2017	Adquisición y entrega en calidad de venta de cuatro (4) reguladores de corriente, ocho (8) switch de 5 puertos, un (1) switch de 16 puertos, un (1) switch de 8 puertos, un (1) switch de 24 puertos, 35 metros de cable encauchetado 4 x 10, 200 metros de cable trenzado # 12, diez(10) multitomas eléctricos, tres(3) rollos de cinta negra, 100 metros de cable plano telefónico de 4 hilos, 100 conectores rj14, 100 conectores rj45, cincuenta(50) unidades caja plástica pvc 2 x 4, diez(10) unidades canaleta plástica de v60 x 40 con división, dos(2) cajas de cable utp 305 metros c/u, una(1) ups de 1 kva, tomas, un(1) breaker de 40 amperios, tres(3) patch cord de 5 metros, cuatro(4) patch cord de 3 metros, tres(3) patch cord de 2 metros, incluidos los servicios	7.500.000	19/10/2017
OTRO SI S.A 001-2017	Prestar los servicios de aseo de baños, aseo de dependencias, y servicio de cafetería (prepar y repartir los tintos, aromáticas y agua) incluyendo suministro de elementos de aseo, en las dependencias ubicadas en el semisótano, piso 5° y piso 6° del edificio de la gobernación del valle del cauca.	11.367.051	02/11/2017
S.A 004-2017	Garantizar la protección de los bienes muebles e inmuebles intereses patrimoniales de la contraloria departamental del valle del cauca o por los cuales es o llegare a ser legalmente responsable.	3.950.480	01/10/2017
OTRO SI S.A 005-2017	Adecuación de la infraestructura física del piso sexto (6°) donde opera la contraloría departamental del valle del cauca.	44.724.588	01/12/2017

OTRO SI M.C.-018- 2017	Prestar servicios de Mantenimiento preventivo y correctivo a la infraestructura física de las instalaciones de la Contraloría Departamental del Valle del Cauca, ubicados en el edificio de la Gobernación del Valle del Cauca, (pisos quinto, sexto y semisótano) y los Cercofis de Palmira, Tuluá y Cartago.	7.148.768	24/10/2017
OTRO SI M.C.-007- 2017	Prestar el servicio de fotocopiado de los documentos de la entidad de acuerdo a las especificaciones técnicas exigidas.	4.000.000	23/10/2017

TOTAL CONTRATOS **\$ 405.968.292**

Fuente: Oficina Asesora Jurídica.

7.7.3 CONTRATACIÓN O RENOVACIÓN DE CONTRATOS EN LA VIGENCIA 2017

En el cuarto trimestre del 2017, se suscribieron 8 contratos de prestación de servicio no misionales, por valor de \$ 233, 588,265.00, como se presenta en la siguiente tabla:

Tabla n°13

No. Contrato	OBJETO	VALOR CONTRATO	FECHA DE SUSCRIPCIÓN
CPS-032-17	PRESTAR EL SERVICIO DE CAPACITACION A DOS (2) FUNCIONARIOS DE LA CONTRALORÍA DEPARTAMENTAL DEL VALLE DEL CAUCA EN EL "SEMINARIO NACIONAL: NUEVA NORMATIVIDAD Y TALLER DE LIQUIDACIÓN DE LA PILA".	2.272.900	04/10/2017
CPS-033-17	PRESTAR EL SERVICIO DE CAPACITACION PARA SESENTA (60) FUNCIONARIOS DE LAS ENTIDADES SUJETO DE CONTROL DE LA CONTRALORÍA DEPARTAMENTAL DEL VALLE DEL CAUCA Y MIEMBROS DE COMUNIDAD A TRAVÉS DE DOS SEMINARIOS DE "DERECHO MINERO COLOMBIANO", CON GRUPOS DE 30 PERSONAS CADA UNO.	15.000.000	11/10/2017
CPS- 034-17	CAPACITACIÓN EN "HERRAMIENTAS OFIMÁTICAS, SEGURIDAD EN LA INFORMACIÓN Y SENSIBILIZACIÓN DE LA ESTRATEGIA DE GOBIERNO EN LÍNEA" PARA FUNCIONARIOS DE LA CONTRALORÍA DEPARTAMENTAL DEL VALLE DEL CAUCA.	16.838500	18/10/2017
CPS- 035-17	PRESTAR EL SERVICIO DE CAPACITACION A TRAVÉS DE LA REALIZACION DE UN "SEMINARIO SOBRE FORTALECIMIENTO DE LA GESTIÓN FISCAL CON LA INTEGRACIÓN DEL CONTROL SOCIAL", CON UNA INTENSIDAD DE 10 HORAS ACADEMICAS POR CADA EVENTO QUE SE LLEVE A CABO EN LOS MUNICIPIOS DE CARTAGO, BUGA Y CALI, PARA ABARCAR UN TOTAL DE 200 PERSONAS.	42.000.000	27/10/2017
CPS- 036-17	PRESTAR EL SERVICIO DE APOYO LOGÍSTICO PARA LA REALIZACIÓN DE UNA ACTIVIDAD LÚDICA" PARA 33 NIÑOS ENTRE LOS 0 Y 13 AÑOS, HIJOS Y NIETOS DE LOS FUNCIONARIOS DE LA CONTRALORÍA DEPARTAMENTAL DEL VALLE.	4.782.065	31/10/2017
CPS-037-17	IMPLEMENTAR EL SOFTWARE COMO SERVICIO DE NEXURA PLATFORM, CUBRIENDO UN REDISEÑO RESPONSIVE, CONFIGURACIÓN E	61.600.000	08/11/2017

	IMPLEMENTACIÓN DE LA PÁGINA WEB WWW.CONTRALORIAVALLEDELCAUCA.GOV.CO PARA LA CONTRALORÍA DEPARTAMENTAL DEL VALLE DEL CAUCA, DE ACUERDO CON LOS CRITERIOS ESTABLECIDOS EN LA ESTRATEGIA DE GOBIERNO EN LÍNEA. EL SERVICIO DE NEXURA PLATFORM CUBRE TAMBIÉN EL DESARROLLO DE UNA APLICACIÓN MÓVIL PARA REGISTRO Y SEGUIMIENTO DE PQRD EN LÍNEA.		
CPS.038-17	PRESTAR EL SERVICIO DE CAPACITACIÓN A 150 FUNCIONARIOS DE LA CONTRALORÍA DEPARTAMENTAL DEL VALLE DEL CAUCA A TRAVÉS DEL TALLER DENOMINADO “CÓMO ESTÁ EL CLIMA” EL CUAL ABORDA TEMÁTICAS COMO: RESOLUCIÓN DE CONFLICTOS Y RELACIONES INTERPERSONALES. LIDERAZGO Y MANEJO EQUIPOS DE TRABAJO. CREATIVIDAD E INNOVACIÓN.MANEJO ADECUADO DEL ESTRÉS.	20.000.000	08/11/2017
CPS-039-17	PRESTAR EL SERVICIO DE CAPACITACIÓN PARA UN TOTAL DE 150 PERSONAS A TRAVÉS DE TRES SEMINARIOS EN “RESPONSABILIDAD PATRIMONIAL Y PENAL DERIVADA DEL CONTROL FISCAL A LA ACTIVIDAD CONTRACTUAL Y A GESTORES FISCALES.”, A REALIZARSE EN LOS MUNICIPIOS DE CARTAGO, BUGA Y CALI.	50.000.000	10/11/2014
No. Contrato	OBJETO	VALOR CONTRATO	FECHA DE SUSCRIPCIÓN
CPS -040-17	PRESTAR EL SERVICIO DE CAPACITACIÓN A TRAVÉS DE LA REALIZACIÓN DE UN SEMINARIO SOBRE “SEGUIMIENTO A LOS PLANES DE DESARROLLO”, CON UNA INTENSIDAD DE 10 HORAS ACADÉMICAS, QUE SE LLEVARÁ A CABO EN EL MUNICIPIO DE CALI, PARA ABARCAR UN TOTAL DE 100 PERSONAS.	20.000.000	10/11/2017
CPS -041-17	CAPACITAR A 2 FUNCIONARIOS DE LA CONTRALORÍA DEPARTAMENTAL DEL VALLE DEL CAUCA EN EL “ACTUALIZACIÓN EN SEGURIDAD SOCIAL: TODO LO QUE DEBE SABER DE LA NUEVA NORMATIVIDAD EN PROTECCIÓN SOCIAL”, EL CUAL SE COMPONE DEL SIGUIENTE TEMARIO: ÚLTIMAS MODIFICACIONES EN LA SEGURIDAD SOCIAL. COMO DETERMINAR EL INGRESO BASE DE COTIZACIÓN POR CADA SUBSISTEMA DE LA PROTECCIÓN SOCIAL, ENTRE OTROS.	1.094.800	10/11/2017

TOTAL CONTRATOS

\$233, 588,265.00

Fuente: Oficina Asesora Jurídica

En total, la entidad suscribió en el cuarto trimestre 18 contratos y 5 Otro Si por valor de \$ 845, 685,039.00

8. CONCLUSIONES

De acuerdo con los análisis realizados a los diferentes gastos que hacen parte de este informe, se presentan las siguientes recomendaciones y conclusiones:

- a) Los gastos de alimentación, transporte y alojamiento en el periodo evaluado, tuvieron un aumento del 133%.

- b) El consumo de combustible en el periodo tuvo un aumento con respecto al cuarto trimestre del año inmediatamente anterior de un 82%.
- c) Gastos menores en cuantía y poco representativos en el total como telefonía fija, internet y Tv en este trimestre, presentaron un decrecimiento del 19% frente al mismo periodo de la vigencia 2016.
- d) La contratación del periodo fue de \$ 639.556.557 con un decrecimiento del 16% en el valor contratado con respecto al mismo periodo del año anterior.

De acuerdo con la información suministrada por la dirección administrativa de gestión humana y financiera, los incrementos antes mencionados se deben a:

- Aumento del parque automotor de la Contraloría Departamental del Valle del Cauca en la Vigencia 2017.
 - Incremento de personal vinculados mediante la planta temporal en el segundo semestre de la vigencia 2017.
- e) El gasto consolidado del periodo enero - diciembre, presentó en el 2017 un crecimiento del 69% con respecto al año 2016, como se aprecia en el siguiente cuadro resumen:

CONTRALORIA DEPARTAMENTAL DEL VALLE DEL CAUCA
OFICINA DE CONTROL INTERNO
RESUMEN AUSTERIDAD DEL GASTO PERIODO ENERO – DICIEMBRE 2016 – 2017

CONCEPTO DE GASTO	VIGENCIA 2016	VIGENCIA 2017	VARIACION %
Planta temporal	-	518,123,530.00	
Transporte, alimentacion y alojamiento	226,603,760.39	306,158,056.00	
Servicio de telefonía fija	1,711,440.00	409,072.00	
Servicio de internet	19,281,046.00	21,289,574.00	
Servicio celular del despacho	-	-	
Servicio de combustible	21,685,433.00	35,314,019.20	
servicio de lavada		5,295,641.00	
Contratacion	1,240,750,006.00	1,679,062,203.84	
Publicacion	6,210,869.00	-	
Total	1,516,242,554.39	2,565,652,096.04	69%

De conformidad con la información aportada por cada uno de los procesos, se colige que el gasto objeto de este informe, en términos porcentuales creció con relación al mismo periodo de la vigencia anterior en un 69%.

Se continúa reiterando las recomendaciones dadas en informes anteriores, sobre aspectos que podrían generar ahorros a la entidad, principalmente en lo concerniente a:

- Estudiar la posibilidad de adquirir escáneres para que las oficinas que manejan volúmenes altos de información puedan remitirla por medio magnético, el cual podrá disminuir costos de correo, papelería y fotocopias.

Con el presente informe se da cumplimiento a lo establecido en artículo 1º del decreto 0984 de 2012 y el decreto 1737 de 1998.